



المديرية العامة للتخطيط التربوي
قسم الإحصاء



مديرية الإحصاء الاجتماعي والتربوي

إحصاء التعليم الابتدائي في العراق

للعام الدراسي 2015 / 2016

المحتويات

رقم الصفحة	الموضوع	رقم الجدول
1	- مقدمة	-
1	- منهجية العمل	-
1	- مؤشرات تحليلية	-
5	- مؤشرات رئيسة عن التعليم الابتدائي (الحكومي والأهلي والديني) في العراق خلال الفترة (2011 / 2012 - 2015/2016)	1
6	- مؤشرات رئيسة عن عدد التلامذة الراسبين في التعليم الابتدائي (الحكومي) في العراق خلال الفترة (2010 / 2011 _ 2014/2015)	2
8	- القسم الاول - التعليم الابتدائي (الحكومي والأهلي والديني)	-
9	- عدد المدارس الابتدائية حسب الجنس وعدد التلامذة المقبولين الجدد والموجودين وأعضاء الهيئة التعليمية (الحكومي والأهلي والديني) وعدد الشعب حسب الجنس والمحافظة للعام الدراسي 2015 / 2016	3
10	- عدد التلامذة الموجودين في الصف الأول (الحكومي والأهلي والديني) حسب العمر والجنس والمحافظة للعام الدراسي 2015 / 2016	4
11	- عدد التلامذة الموجودين في الصف الثاني (الحكومي والأهلي والديني) حسب العمر والجنس والمحافظة للعام الدراسي 2015 / 2016	5
12	- عدد التلامذة الموجودين في الصف الثالث (الحكومي والأهلي والديني) حسب العمر والجنس والمحافظة للعام الدراسي 2015 / 2016	6
13	- عدد التلامذة الموجودين في الصف الرابع (الحكومي والأهلي والديني) حسب العمر والجنس والمحافظة للعام الدراسي 2015 / 2016	7
14	- عدد التلامذة الموجودين في الصف الخامس (الحكومي والأهلي والديني) حسب العمر والجنس والمحافظة للعام الدراسي 2015 / 2016	8
15	- عدد التلامذة الموجودين في الصف السادس (الحكومي والأهلي والديني) حسب العمر والجنس والمحافظة للعام الدراسي 2015 / 2016	9
16	- عدد التلامذة الموجودين في جميع الصفوف (الحكومي والأهلي والديني) حسب العمر والجنس والمحافظة للعام الدراسي 2015 / 2016	10
18	- عدد التلامذة الموجودين في التعليم الابتدائي (الحكومي والأهلي والديني) حسب الصف والجنس والعمر للعام الدراسي 2015 / 2016	11

رقم الصفحة	الموضوع	رقم الجدول
19	- عدد التلامذة الراسبين (لجميع الاسباب) في مدارس التعليم الابتدائي (الحكومي والأهلي والديني) حسب الصف والجنس والمحافظة للعام الدراسي 2015 / 2016	12
23	- عدد التلامذة التاركين في مدارس التعليم الابتدائي (الحكومي والأهلي والديني) حسب الصف والجنس والمحافظة للعام الدراسي 2015 / 2016	13
24	- عدد التلامذة الناجحين في مدارس التعليم الابتدائي (الحكومي والأهلي والديني) حسب الصف والجنس والمحافظة للعام الدراسي 2015 / 2016	14
25	- القسم الثاني - التعليم الابتدائي (الحكومي)	-
26	- عدد المدارس الابتدائية (الحكومية) حسب الجنس والدوام والاستقلالية وعدد التلامذة المقبولين الجدد والموجودين وأعضاء الهيئة التعليمية حسب الجنس والمحافظة للعام الدراسي 2015 / 2016 (حضر وريف)	15
27	- عدد المدارس الابتدائية (الحكومية) حسب الجنس والدوام والاستقلالية وعدد التلامذة المقبولين الجدد والموجودين وأعضاء الهيئة التعليمية حسب الجنس والمحافظة للعام الدراسي 2015 / 2016 (حضر)	16
28	- عدد المدارس الابتدائية (الحكومية) حسب الجنس والدوام والاستقلالية وعدد التلامذة المقبولين الجدد والموجودين وأعضاء الهيئة التعليمية حسب الجنس والمحافظة للعام الدراسي 2015 / 2016 (ريف)	17
29	- عدد المدارس الابتدائية (الحكومية) حسب الجنس والاستقلالية وعدد التلامذة المقبولين الجدد وأعضاء الهيئة التعليمية حسب الجنس والمحافظة للعام الدراسي 2015 / 2016 (الصباحية فقط)	18
30	- عدد المدارس الابتدائية (الحكومية) حسب الجنس والاستقلالية وعدد التلامذة المقبولين الجدد وأعضاء الهيئة التعليمية حسب الجنس والمحافظة للعام الدراسي 2015 / 2016 (المسائية فقط)	19
31	- عدد التلامذة المقبولين في الصف الأول (الحكومي) حسب العمر والجنس والمحافظة للعام الدراسي 2015 / 2016	20
32	- عدد التلامذة الموجودين (الحكومي) حسب الصف والجنس والمحافظة للعام الدراسي 2015 / 2016 الإجمالي (الصباحي والمسائي)	21
33	- عدد التلامذة الموجودين وعدد الشعب في المدارس الابتدائية (الحكومية) حسب الصف والجنس والمحافظة للعام الدراسي 2015 / 2016 (الصباحي فقط)	22

رقم الصفحة	الموضوع	رقم الجدول
34	- عدد التلامذة الموجودين وعدد الشعب في المدارس الابتدائية (الحكومية) حسب الصف والجنس والمحافظة للعام الدراسي 2015 / 2016 (المسائية فقط)	23
35	- عدد التلامذة الموجودين في التعليم الابتدائي (الحكومي) حسب الصف والجنس والعمر للعام الدراسي 2015 / 2016	24
36	- عدد التلامذة الموجودين في جميع الصفوف (الحكومية) حسب العمر والجنس والمحافظة للعام الدراسي 2015 / 2016	25
38	- عدد التلامذة الموجودين في الصف الأول (الحكومي) حسب العمر والجنس والمحافظة للعام الدراسي 2015 / 2016	26
39	- عدد التلامذة الموجودين في الصف الثاني (الحكومي) حسب العمر والجنس والمحافظة للعام الدراسي 2015 / 2016	27
40	- عدد التلامذة الموجودين في الصف الثالث (الحكومي) حسب العمر والجنس والمحافظة للعام الدراسي 2015 / 2016	28
41	- عدد التلامذة الموجودين في الصف الرابع (الحكومي) حسب العمر والجنس والمحافظة للعام الدراسي 2015 / 2016	29
42	- عدد التلامذة الموجودين في الصف الخامس (الحكومي) حسب العمر والجنس والمحافظة للعام الدراسي 2015 / 2016	30
43	- عدد التلامذة الموجودين في الصف السادس (الحكومي) حسب العمر والجنس والمحافظة للعام الدراسي 2015 / 2016	31
44	- عدد التلامذة الراسبين (لجميع الأسباب) حسب الصف والجنس والمحافظة للعام الدراسي 2014//2015	32
48	- عدد التلامذة التاركين (الحكومي) حسب الصف والجنس والمحافظة للعام الدراسي 2015 / 2016	33
49	- عدد التلامذة الناجحين (الحكومي) حسب الصف والجنس والمحافظة للعام الدراسي 2014 / 2015	34
50	- عدد أعضاء الهيئة التعليمية (الحكومي) حسب العنوان الوظيفي والجنس والمحافظة للعام الدراسي 2015 / 2016	35
51	- عدد أعضاء الهيئة التعليمية (الحكومي) حسب التخصص والجنس والمحافظة للعام الدراسي 2015 / 2016	36
54	- عدد أعضاء الهيئة التعليمية (الحكومي) حسب الشهادة والجنس والمحافظة للعام الدراسي 2015 / 2016	37

رقم الصفحة	الموضوع	رقم الجدول
55	- عدد الشعب (الحكومي) حسب الصف والجنس والمحافظة للعام الدراسي 2016 /2015	38
56	- عدد الأبنية المدرسية والمكتبات (الحكومية) حسب المحافظة للعام الدراسي 2016 /2015	39
58	- عدد التلامذة الموجودين في مدارس التربية الخاصة (الحكومي) حسب المحافظة والصف والجنس للعام الدراسي 2016 /2015	40
59	- عدد التلامذة الموجودين في مدارس التربية الخاصة (الحكومي) حسب المحافظة ونوع العوق والجنس للعام الدراسي 2016 /2015	41
60	- عدد مدارس الياfeعين حسب الصفوف والموقع البيئي والشعب وأعضاء الهيئة التعليمية والجنس والمحافظة (الحكومي) للعام الدراسي 2015 /2016	42
61	- عدد التلامذة الموجودين في مدارس الياfeعين (الحكومي) حسب المرحلة والجنس والمحافظة للعام الدراسي 2016 /2015	43
62	- عدد التلامذة الراسبين في مدارس الياfeعين (الحكومي) حسب المرحلة والجنس والمحافظة للعام الدراسي 2015 /2014	44
63	- عدد التلامذة التاركين في مدارس الياfeعين (الحكومي) حسب المرحلة والجنس والمحافظة للعام الدراسي 2016 /2015	45
64	- عدد التلامذة الناجحين في مدارس الياfeعين (الحكومي) حسب المرحلة والجنس والمحافظة للعام الدراسي 2015 /2014	46
65	- القسم الثالث - التعليم الابتدائي (الأهلي)	-
66	- عدد المدارس الابتدائية وعدد الشعب وعدد التلامذة المقبولين الجدد والموجودين وأعضاء الهيئة التعليمية والجنس والمحافظة للعام الدراسي (الأهلي) 2016 /2015	47
67	- عدد التلامذة الموجودين في الصف الأول حسب العمر والجنس والمحافظة للتعليم الابتدائي (الأهلي) للعام الدراسي 2016 /2015	48
68	- عدد التلامذة الموجودين في الصف الثاني حسب العمر والجنس والمحافظة للتعليم الابتدائي (الأهلي) للعام الدراسي 2016 /2015	49
69	- عدد التلامذة الموجودين في الصف الثالث حسب العمر والجنس والمحافظة للتعليم الابتدائي (الأهلي) للعام الدراسي 2016 /2015	50
70	- عدد التلامذة الموجودين في الصف الرابع حسب العمر والجنس والمحافظة للتعليم الابتدائي (الأهلي) للعام الدراسي 2016 /2015	51
71	- عدد التلامذة الموجودين في الصف الخامس حسب العمر والجنس والمحافظة للتعليم الابتدائي (الأهلي) للعام الدراسي 2016 /2015	52

رقم الصفحة	الموضوع	رقم الجدول
72	- عدد التلامذة الموجودين في الصف السادس حسب العمر والجنس والمحافظـة للتعليم الابتدائي(الأهلي) للعام الدراسي 2016 /2015	53
73	- عدد التلامذة الموجودين في جميع الصفوف حسب العمر والجنس والمحافظـة للتعليم الابتدائي (الأهلي) للعام الدراسي2016 /2015	54
75	- عدد التلامذة الموجودين في التعليم الأبتدائي (الأهلي) حسب الصف والجنس والعمر للعام الدراسي 2016 /2015	55
76	- عدد التلامذة الراسبين (لجميع الأسباب) حسب الصف والجنس والمحافظـة للعام الدراسي 2015//2014	56
80	- عدد التلامذة التاركين (الأهلي) حسب الصف والجنس والمحافظـة للعام الدراسي 2016 /2015	57
81	- عدد التلامذة الناجحين (الأهلي) حسب الصف والجنس والمحافظـة للعام الدراسي 2015 /2014	58
82	- القسم الرابع - التعليم الابتدائي (الديني)	-
83	- عدد المدارس الابتدائية حسب الجنس وعدد الشعب وعدد التلامذة المقبولين الجدد والموجودين وأعضاء الهيئة التعليمية حسب الجنس والمحافظـة (الديني) للعام الدراسي 2016 /2015	59
84	- عدد التلامذة الموجودين في الصف الأول حسب العمر والجنس والمحافظـة للتعليم الابتدائي(الديني) للعام الدراسي 2016 /2015	60
85	- عدد التلامذة الموجودين في الصف الثاني حسب العمر والجنس والمحافظـة للتعليم الابتدائي(الديني) للعام الدراسي 2016 /2015	61
86	- عدد التلامذة الموجودين في الصف الثالث حسب العمر والجنس والمحافظـة للتعليم الابتدائي(الديني) للعام الدراسي 2016 /2015	62
87	- عدد التلامذة الموجودين في الصف الرابع حسب العمر والجنس والمحافظـة للتعليم الابتدائي(الديني) للعام الدراسي 2016 /2015	63
88	- عدد التلامذة الموجودين في الصف الخامس حسب العمر والجنس والمحافظـة للتعليم الابتدائي(الديني) للعام الدراسي 2016 /2015	64
89	- عدد التلامذة الموجودين في الصف السادس حسب العمر والجنس والمحافظـة للتعليم الابتدائي(الديني) للعام الدراسي 2016 /2015	65
90	- عدد التلامذة الموجودين في جميع الصفوف حسب العمر والجنس والمحافظـة للتعليم الابتدائي (الديني) للعام الدراسي2016 /2015	66

رقم الصفحة	الموضوع	رقم الجدول
92	- عدد التلامذة الموجودين في التعليم الابتدائي حسب الصف والجنس والعمر (الديني) للعام الدراسي 2016 /2015	67
93	- عدد التلامذة الراسبين (لجميع الأسباب) حسب الصف والجنس والمحافظة للعام الدراسي 2015//2014	68
97	- عدد التلامذة التاركين (الديني) حسب الصف والجنس والمحافظة للعام الدراسي 2016 /2015	69
98	- عدد التلامذة الناجحين (الديني) حسب الصف والجنس والمحافظة للعام الدراسي 2015 /2014	70

محتويات الأشكال البيانية

رقم الصفحة	عنوان الأشكال	رقم الشكل
3	عدد التلامذة الموجودين في التعليم الابتدائي (الحكومية والاهلية والدينية) خلال الفترة (2016/2015-2012/2011)	1
4	عدد أعضاء الهيئة التعليمية في التعليم الابتدائي (الحكومية والاهلية والدينية) خلال الفترة (2016/2015-2012/2011)	2
6	عدد التلامذة الراسيين في التعليم الابتدائي (الحكومية) خلال الفترة (2015/2014-2011/2010)	3
7	عدد المدارس والشعب والتلامذة وأعضاء الهيئة التعليمية في التعليم الابتدائي (التربية الخاصة) (الحكومية) للسنة الدراسية 2016/2015	4

محتويات الخرائط البيانية

رقم الصفحة	عنوان الخارطة	رقم الخارطة
2	عدد مدارس التعليم الابتدائية (الحكومي والاهلي والديني) حسب الجنس والمحافظة للعام الدراسي (2016/2015)	1

مقدمة

ضمن جهود التنسيق المشتركة مع وزارة التربية والجهاز المركزي للإحصاء في توفير بيانات عن القطاع التربوي في العراق (عدا إقليم كردستان) تم إعداد تقرير التعليم الابتدائي للعام الدراسي 2016/2015 حيث تضمن: القسم الأول - التعليم الابتدائي تضمن مؤشرات عن أعداد المدارس الابتدائية الحكومية والأهلية والدينية والطلبة المقبولين والموجودين والراسبين والتاركين حسب الصف والفئات العمرية وأعضاء الهيئة التعليمية والقسم الثاني يشمل مؤشرات عن أعداد المدارس الابتدائية الحكومية (الصباحية والمسائية) وشعب الصفوف وعائدية الأبنية المدرسية والحالة العمرانية وكذلك أعداد التلامذة المقبولين والموجودين والراسبين والتاركين حسب الصفوف والجنس وأعضاء الهيئة التعليمية حسب الشهادة وعنوان الوظيفة وكذلك تضمن مدارس التربية الخاصة ومدارس الياقعين وأعداد الطلبة فيها وأعضاء الهيئة التعليمية، القسم الثالث يتضمن إعداد المدارس الابتدائية الأهلية وشعب الصفوف وأعداد التلامذة الموجودين والراسبين والتاركين حسب الفئات العمرية والصف، وأخيرا القسم الرابع تضمن أعداد المدارس الابتدائية الدينية وشعب الصفوف وأعداد التلامذة الموجودين والراسبين والتاركين حسب الفئات العمرية والصف.

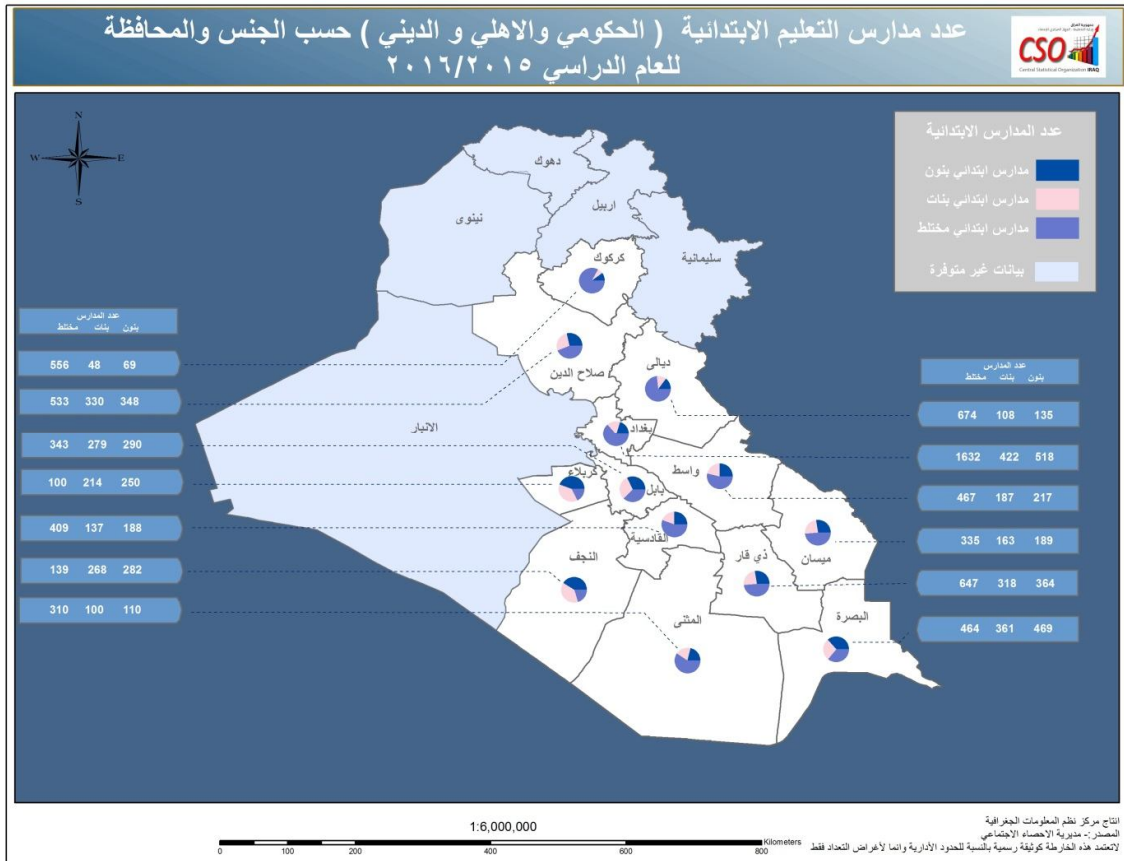
منهجية العمل

يتم تنفيذ مسح سنوي عن التعليم الابتدائي باستخدام استمارة إحصائية توزع على المدارس الابتدائية في بداية العام الدراسي لتملاً بالمعلومات المطلوبة حيث يتم تدقيق وترميز الاستمارات وإدخال البيانات في الحاسبة الالكترونية ومعالجتها وإعداد الجداول بالصيغة التي يتضمنها هذا التقرير. ولم يتم شمول المحافظات التي تعرضت للإعمال الإرهابية (نينوى، الانبار) إضافة الى قضائي الشرقاط وبيجي في صلاح الدين وقضاء الحويجه في كركوك

مؤشرات تحليلية

1. بلغ عدد المدارس الابتدائية (الحكومية والأهلية والدينية) (12973) مدرسة ابتدائية للعام الدراسي 2016/2015 تشكل المدارس الحكومية منها نسبة (95.2%) والأهلية نسبة (4.6%) والمدارس الدينية بنسبة (0.2%) وشكلت مدارس البنين والبنات والمختلطة نسباً (26.4%)، (22.6%)، (51%) على التوالي، وقد كانت عدد المدارس الابتدائية (10779) مدرسة في العام الدراسي 2015/2014 أي أن هناك ارتفاعاً بنسبة (20.4%) وقد انخفض عدد المدارس الابتدائية بنسبة (11.6%) عن العام الدراسي 2012/2011 حيث كان عددها (14674) مدرسة. ويعود سبب الانخفاض إلى عدم شمول المحافظات (نينوى، الانبار).

خارطة (1)

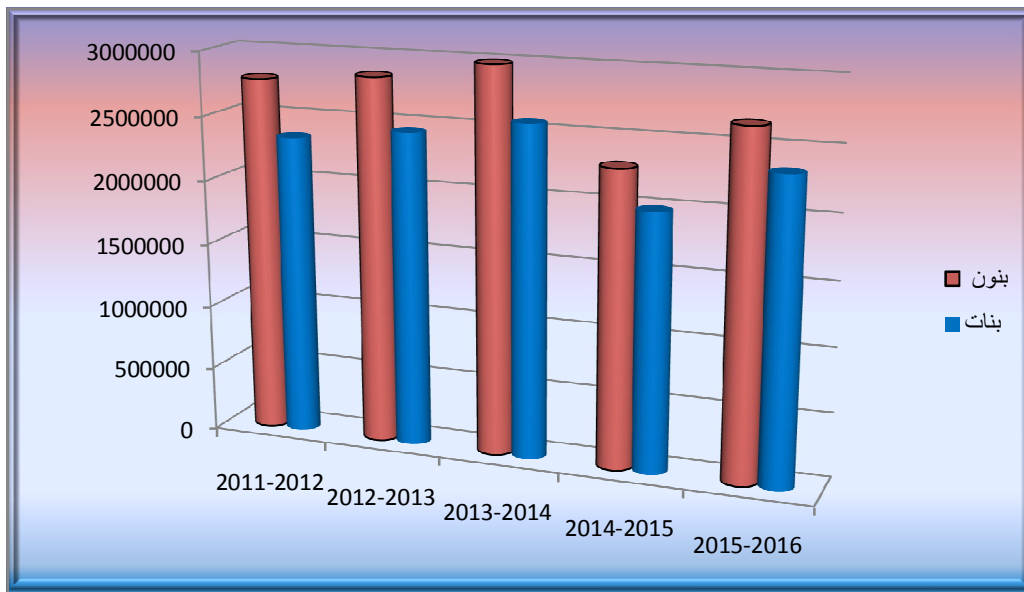


2. توجد في المدارس الابتدائية (الحكومية و الأهلية والدينية) (137001) شعبة للعام الدراسي 2016/2015 تشكل الشعب في المدارس الحكومية نسبة (95.6%) أما في المدارس الأهلية فتشكل نسبة (4.2 %) وفي المدارس الدينية (0.2%)، وتتوزع عدد الشعب على مدارس البنين والبنات والمختلطة بنسب قدرها (34.5%)، (29.7%)، (35.8 %) على التوالي . وفي العام الدراسي 2015/2014 فقد كان عدد الشعب (116769) شعبة أي أن هناك زيادة بنسبة (17.3%)، وقد كان هناك انخفاض بنسبة مقدارها(7.8%) عن العام الدراسي 2012/2011 حيث كان عدد الشعب (148637) شعبة.

3. بلغ عدد التلامذة المقبولين في المدارس الابتدائية (الحكومية والأهلية والدينية) (925384) تلميذاً وتلميذة للعام الدراسي 2016 /2015 نسبة الإناث منهم (48.5 %) . ارتفع عدد التلامذة المقبولين في هذا العام عن العام الدراسي السابق بنسبة(20.5%) إذ كان عددهم (768026) تلميذاً وتلميذة في العام الدراسي 2014 / 2015 وانخفض عدد التلامذة المقبولين بنسبة (2.6 %) عن العام الدراسي 2012 /2011 إذ كان عددهم (950276) تلميذاً وتلميذة .

4. أما بالنسبة للتلاميذ الموجودين في المدارس الابتدائية فقد بلغ عددهم (4997052) تلميذاً وتلميذة في العام الدراسي 2016/2015 نسبة الإناث منهم (46.8 %). وفي العام الدراسي السابق بلغ عدد التلاميذ الموجودين في المدارس الابتدائية (4283044) تلميذاً وتلميذة وعند المقارنة مع العام الدراسي 2015/2014 نجد إن هناك زيادة بنسبة مقدارها (16.7 %)، بلغت نسبة الانخفاض في عدد التلاميذ الموجودين (2.5 %) عن العام الدراسي (2012/2011) حيث كان عددهم (5124257) تلميذاً وتلميذة.

وبالنسبة لمؤشر تلميذ/شعبة فقد بلغ (36) تلميذ/شعبة في مرحلة التعليم الابتدائي للعام الدراسي 2016/2015. شكل (1) : عدد التلاميذ الموجودين في التعليم الابتدائي (الحكومية والأهلية والدينية) خلال الفترة (2012/2011 - 2016/2015)

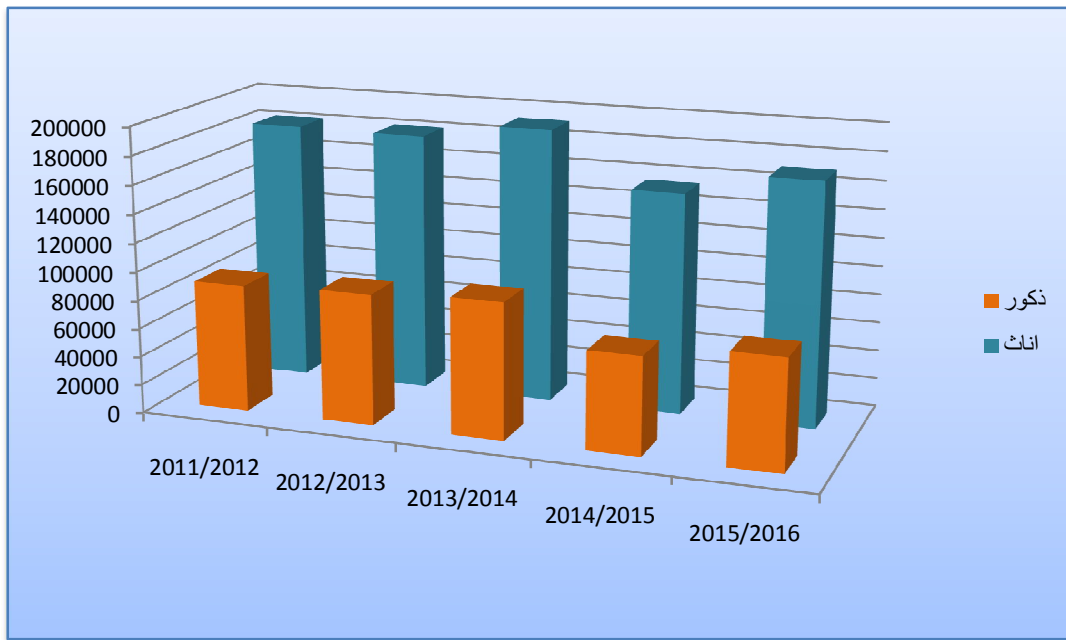


5. بلغ عدد التلاميذ التاركين في المدارس الابتدائية (الحكومية والأهلية والدينية) (110223) تلميذاً وتلميذة في العام الدراسي 2016/2015 نسبة الإناث منهم (52.2 %) ويشكل التلاميذ التاركين في المدارس الحكومية نسبة قدرها (99.7 %) في حين لا تتجاوز نسبة التاركين في المدارس الأهلية (0.3 %) والمدارس الدينية (0.04 %) حيث بلغ عددهم (109883)، (285)، (55) تلميذاً وتلميذة على التوالي ولعدم توفر بيانات عن التلاميذ التاركين في المدارس الأهلية والدينية للأعوام الدراسية السابقة لقد تمت المقارنة للمدارس الحكومية فقط حيث يلاحظ ارتفاع عدد التلاميذ التاركين في المدارس الحكومية مقارنة مع العام الدراسي السابق بنسبة (51.9 %) إذ كان عددهم (72355) تلميذاً وتلميذة ، كما شهدت الفترة (2012/2011 - 2016/2015) زيادة بسيطة في عدد التلاميذ التاركين بنسبة (0.3 %) حيث كان عددهم في العام الدراسي (2012/2011) (109526) تلميذاً وتلميذة (جدول 1).

6. بلغ عدد أعضاء الهيئة التعليمية في المدارس الابتدائية الحكومية والأهلية والدينية (247919) معلماً ومعلمة للعام الدراسي 2016/2015 نسبة الإناث منهم (68.8%) ، بلغ عدد أعضاء الهيئة التعليمية (223310) معلماً ومعلمة في العام الدراسي 2015/2014 وهذا يعني أن هناك ارتفاعاً بنسبة قدرها (11%) ، وقد انخفض عدد أعضاء الهيئة التعليمية بنسبة قدرها (8.8%) عن العام الدراسي 2012/2011 حيث كان عددهم (271734) معلماً ومعلمة.

بالنسبة لمؤشر تلميذ /معلم فقد بلغ في مرحلة التعليم الابتدائي للعام الدراسي 2015/2014 ما يقارب (20) تلميذ / معلم .

شكل (2): عدد أعضاء الهيئة التعليمية في التعليم الابتدائي (الحكومية والأهلية والدينية) خلال الفترة (2016/2015 - 2012/2011)



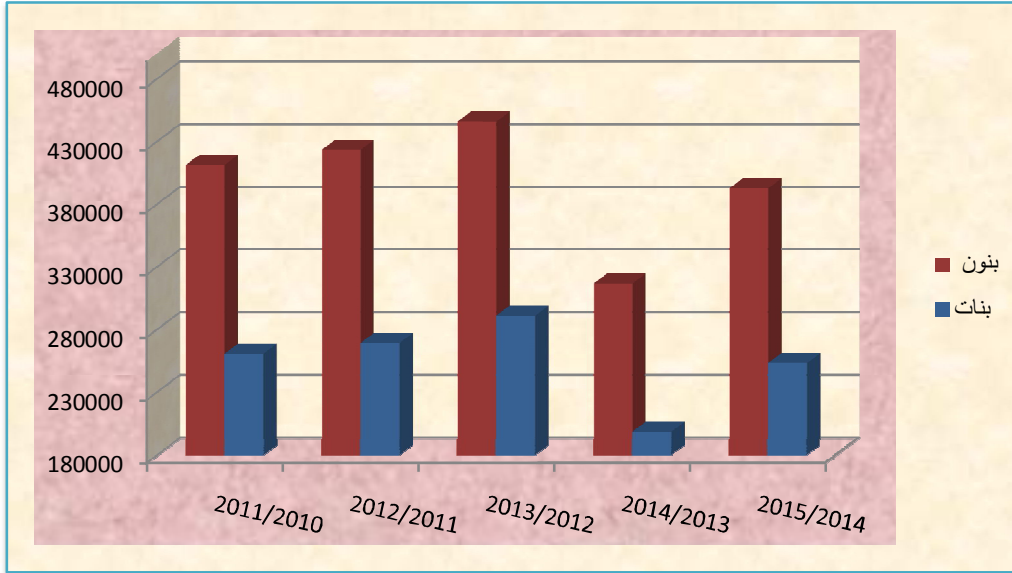
جدول (1): مؤشرات رئيسة عن التعليم الابتدائي (الحكومي والأهلي والديني) في العراق خلال الفترة (2011/2012 - 2015/2016)

السنة الدراسية	عدد المدارس الابتدائية	عدد الشعب	عدد التلامذة المقبولين	عدد التلامذة الموجودين	عدد أعضاء الهيئة التعليمية	عدد التلامذة التاركين (الحكومي)*
2012/2011	14674	148637	950276	5124257	271734	109526
2013/2012	15156	155235	983382	5351319	277792	99205
2014/2013	15807	162258	998743	5558674	287502	101043
2015/2014	10779	116769	768026	4283044	223310	72355
2016/2015	12973	137001	925384	4997052	247919	109883
معدل التغير خلال الفترة (2015/2014 - 2016/2015) %	20.4	17.3	20.5	16.7	11.0	51.9
معدل التغير خلال الفترة (2012/2011 - 2016/2015) %	-11.6	-7.8	-2.6	-2.5	-8.8	0.3

* التلامذة التاركين في المدارس الحكومية فقط

7. بلغ عدد التلامذة الراسبين في المدارس الابتدائية (الحكومية والاهلية والدينية) (646246) تلميذاً و تلميذة في العام الدراسي 2015/2014 نسبة الإناث منهم (39.2%) ويشكل نسبة التلامذة الراسبين في المدارس الحكومية نسبة قدرها (99.7%) في حين لا تتجاوز نسبة الراسبين في المدارس الاهلية (0.2%) والمدارس الدينية (0.1%) حيث بلغ عددهم (644614)، (1161)، (471) تلميذاً وتلميذة على التوالي ولعدم توفر بيانات عن التلامذة الراسبين في المدارس الاهلية والدينية للاعوام الدراسية السابقة فقد تمت المقارنة للتلامذة الراسبين في المدارس الحكومية فقط حيث يلاحظ ارتفاع عددهم بنسبة (25.4%) عن العام الدراسي الماضي والذين كان عددهم (515405) تلميذاً وتلميذة في حين شهدت الفترة (2011/2010 - 2015/2014) انخفاضاً في عدد التلامذة الراسبين بنسبة قدرها (3.9%) حيث كان عددهم في العام الدراسي 2011/2010 (672276) تلميذاً وتلميذة. جدول (2).

شكل (3): عدد التلامذة الراسبين في التعليم الابتدائي (الحكومية) خلال الفترة (2011/2010 - 2015/2014)



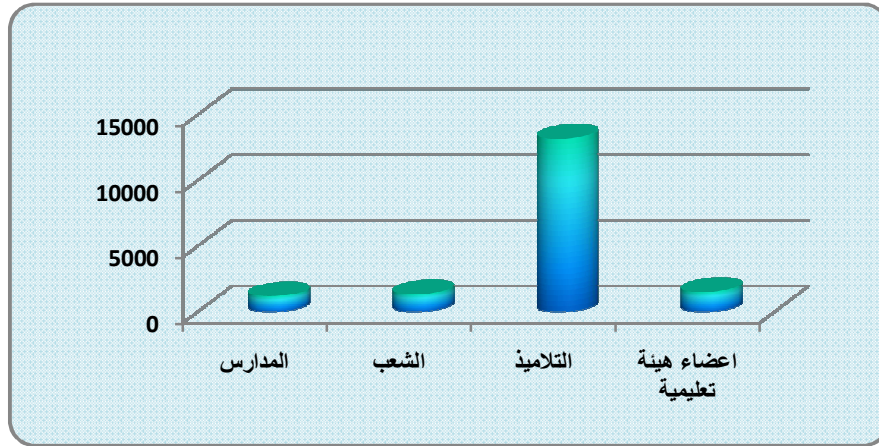
جدول (2): مؤشرات رئيسية عن عدد التلامذة الراسبين في التعليم الابتدائي (الحكومي) في العراق خلال الفترة (2011/2010 - 2015/2014)

عدد التلامذة الراسبين *	السنة الدراسية
672276	2011/2010
692824	2012/2011
737315	2013/2012
515405	2014/2013
646246	2015/2014
25.4	معدل التغير خلال الفترة (2015/2014 - 2014/2013) %
-3.9	معدل التغير خلال الفترة (2015/2014 - 2011/2010) %

* التلامذة الراسبين في المدارس الحكومية فقط

8. بلغ عدد التلامذة الموجودين في المدارس الحكومية التي تحتوي على صفوف التربية الخاصة (13151) تلميذاً وتلميذة للعام الدراسي 2016/2015 نسبة الاناث منهم (44.1%) وكذلك بلغ عدد الشعب (1327) شعبة نسبة شعب البنين منها (35.5%) وللبنات (33.1%) في حين بلغت نسبة الشعب المختلطة (31.4%). اما بالنسبة لعدد المدارس التي فيها الصفوف الخاصة (1174) مدرسة وعدد أعضاء الهيئة التعليمية فيها (1460) معلم ومعلمة .

شكل (4): عدد المدارس والشعب والتلامذة وأعضاء الهيئة التعليمية في التعليم الابتدائي (التربية الخاصة) الحكومية للسنة الدراسية 2016/2015



9. وتضمن التقرير مدارس خاصة باليافاعين بلغ عددها (65) مدرسة وهناك (14) مدرسة تحتوي على صفوف لليافعين ، بلغ عدد التلامذة اليافعين (5599) تلميذاً وتلميذة نسبة الإناث منهم (14%) ، بلغ عدد الشعب (324) شعبة ، نسبة الشعب الخاصة للبنين (76.9%) وللبنات (22.5%) إما المختلطة فقد بلغت نسبتها (0.6%). وقد كان عدد أعضاء الهيئة التعليمية فيها (663) معلماً ومعلمة .

- القسم الأول -
التعليم الابتدائي
(الحكومي والأهلي
والديني)

عدد المدارس الابتدائية حسب الجنس وعدد التلاميذ المقبولين الجدد والموجودين وأعضاء الهيئة التعليمية (الحكومي و الاهلي والديني) وعدد الشعب حسب الجنس والمحافظات للعام الدراسي 2015/2016
 Number of primary schools by gender , acceptable students , teaching staff and classes by (government , private and religious) for 2016-2015

Governorate	عدد الشعب		عدد اعضاء الهيئة				عدد التلاميذ المقبولين				عدد المدارس				المحافظة			
	المجموع	مختلطة	بنات	بنين	المجموع	بنات	بنين	المجموع	بنات	بنين	المجموع	بنات	بنين	مختلطة		بنات	بنين	
Total	Mix	Girls	Boys	Total	female	male	total	Girls	Boys	total	Girls	Boys	Total	Mix	Girls	Boys		
Salah AL-Deen	9793	3448	3132	3213	14370	8466	5904	302038	139213	162825	63546	30883	32663	1211	533	330	348	صلاح الدين *
Kirkuk	6277	4648	694	935	9411	6862	2549	181583	87532	94051	36043	17754	18289	673	556	48	69	كربلاء **
Dyala	8007	4111	1798	2098	18207	11841	6366	265771	124545	141226	49678	24323	25355	917	674	108	135	ديالى
AL-Ressafa/1	5748	2551	1606	1591	12536	10496	2040	230371	111433	118938	43659	21516	22143	427	263	85	79	الرسافة/1
AL-Ressafa/2	8996	3045	2547	3404	14122	11329	2793	432715	202622	230093	81817	39894	41923	599	394	77	128	الرسافة/2
AL-Ressafa/3	4999	575	2096	2328	8103	5717	2386	197843	96383	102460	36632	18339	18493	350	63	132	155	الرسافة/3
Baghdad	3916	2573	615	728	10379	8376	2003	151461	71638	79823	30853	14841	16012	326	258	35	33	بغداد
AL-Karkh/2	7107	4636	1050	1421	14518	11891	2627	267089	127307	139782	53056	25632	27424	559	462	32	65	الرخ/2
AL-Karkh/3	4887	1492	1638	1757	9521	7093	2428	196118	93090	103028	37580	18198	19382	311	192	61	58	الرخ/3
Babylon	9813	2920	3311	3582	18683	12582	6101	388014	181095	206919	66745	32210	34535	912	343	279	290	بابل
Karbela	6730	568	2884	3278	13132	8902	4230	260648	122670	137978	42461	20922	21539	564	100	214	250	كربلاء
Najaf	8208	1003	3441	3764	13461	9024	4437	297787	139906	157881	51955	25283	26672	689	139	268	282	النجف
Qadysia	6916	2952	1629	2335	13842	8617	5225	243082	112371	130711	42331	20111	22220	734	409	137	188	القادسية
Al-muthanna	4815	2305	1174	1336	7862	5018	2844	154660	70438	84222	26302	12434	13868	520	310	100	110	المتن
Wasit	8298	3221	2315	2762	13679	8384	5295	252880	114051	138829	45298	21953	23345	871	467	187	217	واسط
Thi-Qar	11604	4002	3601	4001	21451	12415	9036	395411	182381	213030	66247	32288	33989	1329	647	318	364	ذي قار
Missan	6688	1977	2151	2560	13102	7624	5478	211216	92495	118721	49400	21801	27599	687	335	163	189	ميسان
Basrah	14199	3019	5024	6156	21540	16029	5511	568365	269575	288790	101581	50140	51441	1294	464	361	469	البعرة
Total	137001	49046	40706	47249	247919	170666	77253	4997052	2337745	2669307	925384	448492	476892	12973	6609	2935	3429	المجموع

* باستثناء قضائي الشرفاء ويبيح في صلاح الدين اللصروف الامنية في كافة الجداول
 ** باستثناء قضاء الحرجية في كركوك اللصروف الامنية في كافة الجداول

عدد التلامذة الموجودين في الصف الاول (الحكومي والاهلي والديني) حسب العمر والجنس والمحافظه للعام الدراسي 2016/2015

Number of first grade students (governmental ,private and religion) by age ,gender and governorate for 2016/2015

Governorate	المجموع Total	عمر 10 سنوات Aged 10 Years		عمر 9 سنوات Aged 9 Years		عمر 8 سنوات Aged 8 Years		عمر 7 سنوات Aged 7 Years		عمر 6 سنوات Aged 6 Years		عمر 5 سنوات Aged 5 Years		المحافظة		
		بنات Girls	فتن Boys	بنات Girls	فتن Boys	بنات Girls	فتن Boys	بنات Girls	فتن Boys	بنات Girls	فتن Boys	بنات Girls	فتن Boys			
Salah Al-Deen	68737	33348	35389	1526	450	2058	893	2156	4483	2745	2588	21684	23654	3179	3321	صلاح الدين
Kirkuk	37080	18231	18849	30	24	113	95	440	440	2188	2329	13944	14285	1516	1676	كركوك
Dyala	54552	26408	28144	40	74	149	198	581	738	3134	3587	20143	21141	2361	2406	ديالى
AL.Ressafa/1	47076	23111	23965	29	39	148	120	651	669	2679	2881	18058	18574	1546	1682	الريصافة/1
AL.Ressafa/2	88571	42992	45579	125	184	422	532	1548	1834	5407	5850	32745	34361	2745	2818	الريصافة/2
AL.Ressafa/3	40236	19994	20242	24	28	152	142	653	723	3099	3050	14607	14890	1459	1409	الريصافة/3
AL.Karkh/1	32070	15385	16685	30	45	145	146	425	505	1860	2260	11900	12589	1025	1140	النجف /1
AL.Karkh/2	54809	26382	28427	68	61	193	263	550	748	2398	2810	21356	22547	1817	1998	النجف /2
AL.Karkh/3	40513	19564	20949	30	23	145	194	519	735	2163	2477	15250	15824	1457	1696	النجف /3
Babylon	77593	37238	40355	348	332	908	800	2017	2424	7316	7153	24342	27401	2307	2245	بابل
Kerbela	50385	24617	25768	597	601	507	454	1425	1588	4783	4923	15984	16748	1321	1454	كربلاء
Najaf	58514	28131	30383	114	147	356	527	1489	1698	5326	5814	19408	20716	1438	1481	النجف
Gadysia	47247	22333	24914	129	148	199	229	979	1217	4023	3992	15735	18093	1268	1235	القاسية
Al-muthanna	30011	14005	16006	39	41	173	230	734	931	2803	3276	9490	10721	766	807	المثنى
Wasit	51576	24563	27013	94	141	355	374	1286	1752	4940	5828	16382	17465	1506	1453	واسط
Thi-Qar	77263	37147	40116	134	110	668	543	2358	2360	7952	8454	23738	26226	2297	2423	ذي قار
Missan	52904	23889	29015	933	932	1977	2186	2047	2746	3985	5310	14157	16927	790	914	ميسان
Basrah	109624	53785	55839	103	145	478	505	1824	2123	7613	7597	40302	42148	3465	3321	الناصرية
Total	1018761	491123	527638	4393	3525	9146	8431	21682	27714	74414	80179	349225	374310	32263	33479	المجموع

عدد التلامذة الموجودين في الصف الثاني (الحكومي و الاهلي والديني) حسب العمر و الجنس و المحافظة و العام الدراسي 2016/2015
 Number of students at second grade (governmental, private and religion) by age, gender and governorate for 2015/2016

المحافظة	المجموع	عمر 11 سنة		عمر 10 سنوات		عمر 9 سنوات		عمر 8 سنوات		عمر 7 سنوات		الرجوع / 1 الرجوع / 2 الرجوع / 3	
		بنات	بنين	بنات	بنين	بنات	بنين	بنات	بنين	بنات	بنين		
		Total	Girls	Boys	Girls	Boys	Girls	Boys	Girls	Boys	Girls		Boys
صلاح الدين	52519	25039	27480	270	173	699	687	2089	2058	6768	7460	15213	17102
كركوك	32565	15834	16731	51	57	243	217	802	817	5167	5134	9571	10506
ديالى	45824	22141	23683	101	186	255	467	1052	1253	3172	3754	17561	18023
AL.Ressafa/1	40904	19998	20906	90	95	311	398	1182	1214	6023	5651	12392	13548
AL.Ressafa/2	77357	36776	40581	171	259	609	829	1871	2299	5019	5685	29106	31509
AL.Ressafa/3	36069	17643	18426	107	175	416	359	1267	1157	5978	5029	9875	11706
AL.Karkh/1	26835	12906	13929	68	78	240	316	705	826	3661	4228	8232	8481
AL.Karkh/2	46829	22869	23960	91	94	306	368	905	1004	3487	3357	18080	19137
AL.Karkh/3	34542	16922	17620	179	85	269	288	897	941	4400	4366	11177	11940
Babylon	69183	32710	36473	767	1087	1383	1595	3168	3523	10673	10539	16719	19729
Kerbela	44039	21221	22818	615	658	748	802	1887	2083	7481	6391	10490	12884
Najaf	53446	25688	27758	308	417	1042	1034	2284	2520	8542	7236	13512	16551
Qadysia	43054	20359	22695	162	164	496	452	1581	1470	6204	5511	11916	15098
Al-muthanna	27822	12886	14936	74	187	347	498	1199	1426	4004	4246	7262	8579
Wasit	44504	20962	23542	222	341	589	870	2127	2484	7509	7425	10515	12422
Thi-Qar	69410	32858	36552	458	657	1393	1683	3876	4048	11974	11676	15157	18488
Missan	37796	16909	20887	332	776	1052	1075	2238	2325	2397	5037	10890	11674
Basrah	100043	48691	51352	286	415	1131	1133	3626	3888	15569	13841	28079	32075
Total	882741	422412	460329	4352	5904	11529	13071	32756	35336	118028	116566	255747	289452

عدد التلامذة الموجودين في الصف الثالث (الحكومي و الاهلي و الديني) حسب العمر و الجنس و المحافظة للعام الدراسي 2016/2015
 Number of students at third grade (governmental, private and religion) by age, gender and governorate for 2015/2016
 جدول (6)

Governorate	المجموع		عمر 12 سنة		عمر 11 سنة		عمر 10 سنوات		عمر 9 سنوات		عمر 8 سنوات		المحافظة	
	Total	بنات Girls	بنين Boys	بنات Girls	بنين Boys	بنات Girls	بنين Boys	بنات Girls	بنين Boys	بنات Girls	بنين Boys	بنات Girls		
Salah Al-Deen	49201	22816	26385	266	455	868	1078	2992	2225	4219	7067	14471	15560	صلاح الدين
Kirkuk	30024	14498	15526	44	94	311	277	1047	1020	5066	5167	8030	8968	كركوك
Dyala	40860	19293	21567	139	241	330	561	1055	1551	2994	3625	14775	15589	ديالى
AL-Ressafa/1	37183	17763	19420	98	135	373	437	1000	1169	5246	5006	11046	12673	الرصافة / 1
AL-Ressafa/2	72495	34009	38486	190	319	624	920	1746	2417	4561	5389	26888	29441	الرصافة / 2
AL-Ressafa/3	33598	16349	17249	220	249	338	446	1337	1330	5833	5208	8621	10016	الرصافة / 3
AL-Karkh/1	23823	11365	12458	103	184	239	344	648	820	3301	3946	7074	7164	الرخ / 1
AL-Karkh/2	42140	20227	21913	108	146	300	361	913	1155	2979	3173	15927	17078	الرخ / 2
AL-Karkh/3	31163	14921	16242	96	156	280	343	1082	1071	3877	4125	9586	10547	الرخ / 3
Babylon	66309	31347	34962	1043	1505	1477	1882	3164	3579	10054	9736	15609	18260	بابل
Kerbela	42812	20205	22607	757	879	884	985	2123	2111	6836	6660	9605	11972	كربلاء
Najaf	51033	24150	26883	421	632	1129	1192	2355	2503	8057	6733	12188	15823	النجف
Qadysia	41390	19267	22123	279	312	667	711	1688	1719	5792	5262	10841	14119	القادسية
Al-muthanna	26888	12522	14366	135	325	514	700	1307	1615	3893	3904	6673	7822	العتيق
Wasit	42214	19274	22940	308	573	732	1058	2114	2651	6717	7370	9403	11288	واسط
Thi-Qar	67333	31298	36035	572	1104	1435	2110	3849	4359	11546	11002	13896	17460	ذي قار
Missan	34531	14186	20345	398	1252	920	1109	1043	2288	3810	5116	8015	10580	ميسان
Basrah	97913	47124	50789	600	690	1247	1582	3881	4480	14803	13649	26593	30388	البعصرة
Total	830910	390614	440296	5777	9251	12668	16096	33344	38063	109584	112138	229241	264748	المجموع

عدد التلامذة الموجودين في الصف الرابع (الحكومي و الاهلي والديني) حسب العمر والجنس والمحافظة للعام الدراسي 2016/2015
 Number of students at fourth grade (governmental, private and religion) by age, gender and governorate for 2015/2016

المحافظة	المجموع	عمر 13 سنة		عمر 12 سنة		عمر 11 سنة		عمر 10 سنوات		عمر 9 سنوات		المحافظة
		بنات	بنين	بنات	بنين	بنات	بنين	بنات	بنين	بنات	بنين	
Salah Al-Deen	48083	21915	26168	501	888	886	1005	1997	5332	6255	13199	صلاح الدين
Kirkuk	29856	14451	15405	80	174	332	392	1217	5080	5016	7742	كركوك
Dyala	43247	19997	23250	144	377	388	705	1138	3030	3748	15297	ديالى
AL-Ressafa/1	37335	18137	19198	123	220	518	514	1153	1374	5286	5113	الرصافة / 1
AL-Ressafa/2	71040	32834	38206	202	487	702	1105	1948	2677	4720	5716	الرصافة / 2
AL-Ressafa/3	32049	15264	16785	143	353	452	671	1228	1973	5545	4587	الرصافة / 3
Baghdad	24587	11605	12982	102	210	252	409	615	885	3465	4147	النجف / 1
AL-Karkh/1	42815	20279	22536	143	240	317	577	932	1288	3067	3048	النجف / 2
AL-Karkh/2	32011	15010	17001	120	215	339	473	1018	1144	4440	4788	النجف / 3
AL-Karkh/3	63909	29657	34252	1133	2055	1650	2239	3143	3950	9653	9501	بابل
Babylon	43458	20072	23386	1162	1277	1148	1369	2442	2917	6865	7076	كربلاء
Kerbela	48878	22567	26311	434	859	1299	1433	2381	2659	7415	6471	النجف
Najaf	40578	18518	22060	340	508	833	858	1963	1901	5656	5259	القادسية
Qadysia	26075	11846	14229	190	544	491	879	1292	1906	3781	3802	المثنى
Al-muthanna	41291	18243	23048	330	775	810	1495	2210	2995	6233	7307	واسط
Wasit	65299	29602	35697	637	1453	1617	2567	3812	4735	10920	10804	ذي قار
Thi-Qar	31418	14637	16781	945	733	1034	933	2215	2097	2869	3184	ميسان
Missan	93737	44084	49653	624	949	1611	1926	3931	4863	14381	12897	بصرة
Basrah	815666	378718	436948	7353	12317	14679	19550	34635	43063	107738	108719	المجموع
Total	815666	378718	436948	7353	12317	14679	19550	34635	43063	107738	108719	المجموع

عدد التلامذة الموجودين في الصف السادس الحكومي و الاولي و الثاني (حسب العمر و الجنس و المحافظة للعام الدراسي 2015/2016)

Table (9) Number of students at six grade (governmental, private and religion) by age, gender and governorate for 2015/2016

Governorate	المجموع Total	بنات Girls	بنين Boys	عمر 5 سنة Aged 5 years		عمر 4 سنة Aged 4 years		عمر 3 سنة Aged 3 years		عمر 12 سنة Aged 12 years		عمر 11 سنة Aged 11 years		المحافظة governorate
				بنات Girls	بنين Boys	بنات Girls	بنين Boys	بنات Girls	بنين Boys	بنات Girls	بنين Boys	بنات Girls	بنين Boys	
Salah Al-Deen	36254	15444	20810	645	947	693	1192	1599	3343	4375	3843	8132	11485	صلاح الدين
Kirkuk	22568	10847	11711	137	223	374	506	901	1116	3781	3914	5654	5952	كركوك
Dyala	34683	15941	18742	155	446	422	877	1108	1719	2543	3243	11713	12457	ديالى
AL.Ressafa/1	29136	14216	14920	106	286	380	482	949	1130	4186	3774	8595	9248	الرصافة / 1
AL.Ressafa/2	49996	22896	27100	168	440	444	1044	1290	1870	3081	3950	17913	19796	الرصافة / 2
AL.Ressafa/3	21761	10527	11234	136	236	481	719	1083	1440	3917	3084	4910	5755	الرصافة / 3
AL.Karkh/1	19420	9072	10348	68	171	227	457	505	868	2940	3175	5332	5677	الرخ / 1
AL.Karkh/2	35100	16456	18644	122	268	373	680	972	1341	2504	2697	12485	13658	الرخ / 2
AL.Karkh/3	23962	11279	12683	158	292	354	461	830	1066	3201	3443	6736	7421	الرخ / 3
Babylon	43780	20082	23698	567	1162	1204	1835	2579	2814	6336	6402	9406	11485	بابل
Kerbela	32292	14399	17893	1078	1609	1034	1494	1898	2417	4891	5042	5498	7331	كربلاء
Najaf	36242	16661	19581	402	708	975	1371	2150	2308	5510	4865	7624	10329	النجف
Qadysia	28504	13263	15241	242	366	642	764	1461	1532	3921	3628	6997	8951	القادسية
Al-nuthanna	16790	7513	9277	190	419	465	833	1016	1365	2551	2415	3291	4245	المنجى
Wasit	27833	11901	15932	311	844	586	1414	1638	2368	4079	4970	5287	6336	واسط
Thi-Qar	46383	21116	25267	520	1299	1288	1950	2858	3595	7715	7431	8735	10992	ذي قار
Missan	22614	9665	12949	534	997	870	925	1090	1129	2424	3640	4747	6258	ميسان
Basrah	67869	31302	36567	461	965	1223	1850	3248	3943	10492	9747	15878	20062	البصرة
Total	595177	272580	322597	5990	11678	12035	18854	27175	35364	78447	79263	148933	177438	المجموع

عدد التلامذة الموجودين في جميع الصفوف (الحكومي و الاهلي والديني) حسب العمر والجنس والمحافظة للعام الدراسي 2016/2015

Table (10)

Number of students at all grades (governmental, private and religion) by age, gender and governorate for 2015/2016

جدول (10)

Governorate	عمر 10 سنوات		عمر 9 سنوات		عمر 8 سنوات		عمر 7 سنوات		عمر 6 سنوات		عمر 5 سنوات		المحافظة
	بنات	Boys	بنات	Boys	بنات	Boys	بنات	Boys	بنات	Boys	بنات	Boys	
Salah AL-Deen	21915	24523	21565	25279	23395	27503	17958	19690	21684	23654	3179	3321	صلاح الدين
Kirkuk	13518	14319	13723	14578	13637	14542	11759	12835	13944	14285	1516	1676	كركوك
Dyala	19107	22165	19492	21880	18528	20081	20695	21610	20143	21141	2361	2406	ديالى
AL-Ressafa/1	17076	18361	17633	18317	17720	18993	15071	16429	18058	18574	1546	1682	الرصافة / 1
AL-Ressafa/2	31719	36641	32116	36441	33455	36960	34513	37359	32745	34361	2745	2818	الرصافة / 2
AL-Ressafa/3	14164	14700	15148	15708	15252	15768	12974	14756	14607	14890	1459	1409	الرصافة / 3
AL-Karkh/1	10975	12510	11322	12249	11160	11897	10092	10741	11900	12589	1025	1140	الرخ / 1
AL-Karkh/2	19792	21895	19897	21823	19964	21183	20478	21947	21356	22547	1817	1998	الرخ / 2
AL-Karkh/3	14623	16541	14012	15641	14505	15648	13340	14417	15250	15824	1457	1696	الرخ / 3
Baby/on	26768	30658	28208	30566	28299	31223	24035	26882	24342	27401	2307	2245	بابل
Kerbela	18022	20849	17685	19944	18511	19951	15273	17807	15984	16748	1321	1454	كربلاء
Najaf	21027	23645	21735	24669	22219	24757	18838	22365	19408	20716	1438	1481	النجف
Gadysia	17045	20292	17298	20495	18024	20847	15939	19090	15735	18093	1268	1235	القاسمية
Al-muthanna	10550	11989	11357	12658	11411	12999	10065	11855	9490	10721	766	807	المثنى
Wasit	17074	21069	17859	20704	18198	20465	15455	18250	16382	17465	1506	1453	واسط
Thi-Gar	28202	32334	28706	31731	28228	31496	23109	26942	23738	26226	2297	2423	ذي قار
Missan	11395	16409	15599	19461	12459	18363	14875	16984	14157	16927	790	914	ميسان
Basrah	41116	46530	42444	47060	43986	46352	35692	39672	40302	42148	3465	3321	البعصرة
Total	354088	405430	365799	409204	368951	409028	330161	369631	348225	374310	32263	33479	المجموع

Con. table (10)

تابع جدول (10)

Governorate	المحافظة	مجموع الطلبة		عمر 15 سنوات		عمر 14 سنوات		عمر 13 سنوات		عمر 12 سنوات		عمر 11 سنوات		المحافظة	
		Total	بنات	بنين	بنات	بنين	بنات	بنين	بنات	بنين	بنات	بنين	بنات		بنين
		Total	بنات	بنين	بنات	بنين	بنات	بنين	بنات	بنين	بنات	بنين	بنات	بنين	
Salah Al-Deen	صلاح الدين	302038	139213	162825	645	947	1131	1736	3112	5508	7645	7840	16984	22824	الوصافة / 1
Kirkuk	كركوك	181583	87532	94051	137	223	510	813	1351	1976	5513	6089	11924	12715	الوصافة / 3
Dyala	ديالى	265771	124545	141226	155	446	639	1618	1811	3348	4470	6613	17144	19918	الوصافة / 2
AL-Ressafa/1		230371	111433	118938	106	286	565	926	1611	2195	6148	6212	15899	16963	الوصافة / 1
AL-Ressafa/2		432715	202622	230093	168	440	720	1763	2404	3923	6151	8694	25886	30693	الوصافة / 2
AL-Ressafa/3		197843	95383	102460	136	236	781	1495	2018	3198	6454	6376	12390	13924	الوصافة / 3
AL-Karkh/1		151461	71638	79823	68	171	369	761	976	1749	4014	4925	9737	11091	الرخ / 1
AL-Karkh/2		267089	127307	139782	122	268	585	1225	1670	2495	4228	5181	17398	19220	الرخ / 2
AL-Karkh/3		196118	93090	103028	158	292	605	1005	1506	2059	4931	5880	12703	14025	الرخ / 3
Babylon	بابل	388014	181095	206919	557	1162	2653	4763	6000	8039	13108	15326	24818	28654	
Kerbela	كربلاء	260648	122670	137978	1078	1609	3105	3802	4629	5725	9915	10866	17147	19223	
Najaf	النجف	297787	139906	157881	402	708	1612	2584	4083	5102	10159	10279	18985	21575	
Qadysia	القادسية	243082	112371	130711	242	366	1233	1574	2788	3399	7373	7437	15426	17883	
Al-muthanna	المثنى	154660	70438	84222	190	419	756	1769	1891	3289	4958	6275	9004	11441	
Wasit	واسط	252880	114051	138829	311	844	1070	2962	3044	5503	8043	11276	15109	18838	
Thi-Qar	ذي قار	395411	182381	213030	520	1299	2240	4516	5639	8550	14618	17356	25084	30157	
Missan	ميسان	211216	92495	118721	534	997	1557	2251	3484	3080	6085	8940	11560	14395	
Basrah	البعصرة	568365	269575	298790	461	965	2009	3778	6125	8157	17745	19133	36230	41674	
Total	المجموع	4997052	2337745	2659307	5990	11678	22140	39341	54142	77295	141558	164698	313428	365213	

عدد التلامذة الموجودين في التعليم الابتدائي (الحكومي و الاهلي والديني) حسب الصف والجنس والعمر لتعلم الدراسي 2016/2015

Number of students at primary grade (government, private and religious) by class, gender and age for 2015/2016

Table (11)

جدول (11)

years	المجموع		الصف السادس		الصف الخامس		الصف الرابع		الصف الثالث		الصف الثاني		الصف الاول		العمر		
	Total	بنات	بنات	بنون	بنات	بنون	بنات	بنون	بنات	بنون	بنات	بنون	بنات	بنون			
Total	65742	32263	33479	0	0	0	0	0	0	0	0	0	0	0	32263	33479	5سنة
5 years	723535	349225	374310	0	0	0	0	0	0	0	0	0	0	0	349225	374310	6سنة
6 years	699792	330161	369631	0	0	0	0	0	0	0	0	255747	289452	74414	80179	7سنة	
7 years	777979	368951	409028	0	0	0	0	0	0	229241	264748	118028	116566	21682	27714	8سنة	
8 years	775003	365799	409204	0	0	0	0	214313	253299	109584	112138	32756	35336	9146	8431	9سنة	
9 years	759518	354088	405430	0	197084	242052	107738	108719	33344	38063	11529	13071	4393	3525		10سنة	
10 years	678641	313428	365213	148933	177438	112840	122712	34635	43063	12668	16096	4352	5904	0	0	11سنة	
11 years	306256	141558	164698	78447	79263	42655	56634	14679	19550	5777	9251	0	0	0	0	12سنة	
12 years	131437	54142	77295	27175	35364	19614	29614	7353	12317	0	0	0	0	0	0	13سنة	
13 years	61481	22140	39341	12035	18854	10105	20487	0	0	0	0	0	0	0	0	14سنة	
14 years	17668	5990	11678	5990	11678	0	0	0	0	0	0	0	0	0	0	15سنة فأكثر	
More than 15	4997052	2337745	2659307	272580	322597	382298	471499	378718	436948	390614	440296	422412	460329	491123	527638		المجموع
Total																	

عدد التلاميذ الراشدين (لجميع الاسبيل) في مدارس التعليم الابتدائي (الحكومي والاطفي والديني) حسب الصف والجنس والمحافظة للعام الدراسي 2014 /2015
 Number of students who failed (for all reasons) at primary education schools (government , private and religious) by class , sex and governorate for 2014 /2015

جدول (12)

Governorate	المجموع		الصف السادس		الصف الخامس		الصف الرابع		الصف الثالث		الصف الثاني		الصف الاول		المحافظة	
	Total	بنات	بنات	بنات	بنات	بنات	بنات	بنات	بنات	بنات	بنات	بنات	بنات	بنات		
	Total	بنات	بنات	بنات	بنات	بنات	بنات	بنات	بنات	بنات	بنات	بنات	بنات	بنات		
Salah AL-Deen	26481	10260	16221	319	669	2454	4330	1227	2230	1201	2019	1855	2795	3204	4178	صلاح الدين
Kirkuk	11049	4175	6874	128	219	1326	2685	833	1410	638	842	532	816	718	902	كركوك
Dyala	28489	10526	17963	788	1552	3449	6729	1390	2647	1187	2027	1436	2117	2276	2891	ديالى
AL-Ressafa/1	19700	7979	11721	448	935	2921	4326	1113	1820	832	1267	997	1410	1668	1963	الرسافة / 1
AL-Ressafa/2	45226	17224	28002	844	1909	5635	9651	2628	4732	2162	3722	2431	3699	3524	4289	الرسافة / 2
AL-Ressafa/3	26493	10798	15695	303	476	3853	6140	1601	2546	1190	1996	1456	1924	2385	2613	الرسافة / 3
AL-Karkh/1	12609	4895	7714	361	658	1527	2538	760	1260	581	1027	658	953	1008	1278	بغداد
AL-Karkh/2	22239	8981	13258	779	1291	2984	4683	1286	2086	1127	1470	1113	1611	1692	2117	الكرخ / 2
AL-Karkh/3	23532	8713	14819	592	1011	3038	5509	1249	2638	901	1586	1126	1643	1807	2432	الكرخ / 3
Babylon	77055	33437	43618	792	1344	10114	14364	5560	7022	4667	6192	5214	6329	7090	8367	بابل
Kerbela	48735	19800	28935	1803	4172	6368	8867	3150	5234	2344	3397	2529	3418	3606	3847	كربلاء
Najaf	49655	19596	30059	2021	3436	5488	8472	2779	5026	2543	3901	2833	4285	3932	4939	النجف
Qadysia	33754	13088	20666	360	763	3866	6636	2088	3696	1770	3015	2173	3008	2831	3348	القادسية
Al-muthanna	29982	11539	18443	669	1038	3735	6600	1981	3250	1422	2432	1505	2316	2227	2607	المثنى
Wasit	43713	15991	27722	741	2015	5163	9642	2396	4467	1916	3372	2259	3633	3516	4593	واسط
Thi-Qar	57313	21545	35768	924	2111	6720	11616	3049	5692	2451	4743	3189	5031	5212	6575	ذي قار
Missan	23572	8613	14959	440	821	2442	4555	1653	3046	1258	1981	1229	2149	1588	2407	ميسان
Basrah	66649	26278	40371	1129	2742	8767	14771	4299	6695	3503	5360	3832	5166	4741	5637	البعصرة
Total	646246	253438	392808	13441	27162	79860	132514	39042	65497	31693	50349	36367	52303	53025	64983	المجموع

عدد التلامذة الراسيين بسبب الفشل في الامتحان (في مدارس التعليم الابتدائي (الحكومي والاهلي والديني) حسب الصف والجنس والمحافظة للعام الدراسي 2015/2014
 Number of students who failed because (of exam failure) at primary education schools (government , private and religious) by grade , sex and governorate for 2014 /2015

تابع جدول (12)

Governorate	المجموع Total	الصف السادس Six grade		الصف الخامس Fifth grade		الصف الرابع Fourth grade		الصف الثالث Third grade		الصف الثاني Second grade		الصف الاول First grade		المحافظة		
		بنات Girls	بنين Boys	بنات Girls	بنين Boys	بنات Girls	بنين Boys	بنات Girls	بنين Boys	بنات Girls	بنين Boys	بنات Girls	بنين Boys			
Salah AL-Deen	20997	8144	12853	241	593	2083	3646	953	1840	945	1560	1428	2105	2494	3109	صلاح الدين
Kirkuk	9569	3400	6169	80	198	1271	2461	674	1288	502	808	371	608	502	806	كركوك
Dyala	25460	9199	16261	657	1392	3107	6171	1251	2445	1036	1873	1242	1897	1906	2483	ديالى
AL.Ressafa/1	15316	5883	9433	244	735	2309	3675	856	1488	564	990	749	1123	1161	1422	الرزاقية / 1
AL.Ressafa/2	31697	11480	20217	394	1417	4078	7310	1723	3462	1422	2683	1639	2608	2224	2737	الرزاقية / 2
AL.Ressafa/3	20070	7644	12426	112	385	3066	5282	1058	1992	820	1533	985	1481	1603	1753	الرزاقية / 3
AL.Karkh/1	10279	3795	6484	269	570	1220	2161	624	1086	437	862	514	790	731	1015	النجف / 1
AL.Karkh/2	16359	6042	10317	468	1039	2117	3826	860	1626	736	1133	745	1190	1116	1503	النجف / 2
AL.Karkh/3	19709	7400	12309	479	848	2719	4953	1043	2237	741	1238	940	1255	1478	1778	النجف / 3
Babylon	61245	25398	35847	237	1007	7702	12108	4146	5693	3527	5082	4167	5112	5619	6845	بابل
Karbela	41920	16616	25304	1335	3728	5342	7755	2689	4708	2002	3027	2211	3012	3037	3074	كربلاء
Najaf	40125	15198	24927	1369	2845	4386	7225	2122	4255	2028	3325	2268	3592	3025	3685	النجف
Qadysia	28692	10716	17976	164	551	3174	6068	1756	3281	1487	2685	1808	2671	2327	2720	القاسمية
Al-muthanna	27253	10180	17073	544	936	3362	6376	1748	3030	1280	2300	1337	2148	1909	2283	المثنى
Wasit	39658	14255	25403	573	1825	4724	8914	2120	4164	1714	3094	2031	3333	3093	4073	واسط
Thi-Qar	52812	19584	33228	693	1880	6070	10919	2749	5296	2226	4362	3152	4952	4694	5819	ذي قار
Missan	21439	7553	13886	354	747	2200	4361	1481	2927	1166	1853	1059	1982	1293	2016	ميسان
Basrah	58005	22824	35181	810	2412	7727	13359	3733	5954	3113	4712	3456	4453	3985	4291	البيصرة
Total	540605	205311	335294	9023	23108	66657	116570	31586	56772	25746	43120	30102	44312	42197	51412	المجموع

عدد التلامذة الراشدين بسبب (تجاوز ايام الغياب) في مدارس التعليم الابتدائي (الحكومي والاطلي والديني) حسب الصف والجنس والمحافظة للعام الدراسي 2015/2014
 Number of students who failed because(of absents) at primary education schools (government , private and religious) by grade , sex and governorate for 2014 /2015

تابع جدول (12) (12)

Governorate	المجموع		الصف السادس		الصف الخامس		الصف الرابع		الصف الثالث		الصف الثاني		الصف الاول		المحافظة	
	Total	بنات	بنين	بنات	بنين	بنات	بنين	بنات	بنين	بنات	بنين	بنات	بنين	بنات		
Salah AL-Deen	2087	994	1093	50	44	186	228	126	105	154	181	224	206	254	329	صلاح الدين
Kirkuk	940	453	487	19	9	23	163	101	88	93	22	65	132	152	73	كركوك
Dyala	2209	910	1299	80	105	266	435	104	153	93	117	131	165	236	324	ديالى
AL.Ressafa/1	3920	1875	2045	179	189	551	578	233	307	250	248	226	251	436	472	الرصافة / 1
AL.Ressafa/2	10630	4612	6018	357	377	1280	1826	719	977	601	813	652	794	1003	1231	الرصافة / 2
AL.Ressafa/3	6354	3131	3223	191	83	787	837	538	549	370	457	466	441	779	856	الرصافة / 3
Baghdad	1772	867	905	64	70	232	247	117	137	109	126	124	134	221	191	بغداد
AL.Karkh/1	5057	2502	2555	260	223	715	733	394	390	336	310	313	368	484	531	الكرخ / 1
AL.Karkh/2	3407	1161	2246	104	149	276	496	200	369	149	329	166	358	266	545	الكرخ / 2
AL.Karkh/3	13980	7246	6734	527	302	2235	1916	1293	1163	1023	998	924	1056	1244	1299	الكرخ / 3
Babylon	6709	3135	3574	456	442	1008	1086	455	524	341	362	315	395	560	765	بابل
Kerbela	8737	3832	4905	622	577	962	1199	561	731	427	555	458	657	802	1186	كربلاء
Najaf	4655	2155	2500	179	192	652	703	292	383	251	313	323	316	458	593	النجف
Qadysia	2440	1238	1202	111	93	347	374	220	196	130	115	152	131	278	293	القادسية
Al-muthanna	2802	1266	1536	101	105	341	497	214	219	147	193	153	196	310	326	المثنى
Wasit	3608	1603	2005	181	180	537	554	266	342	187	318	0	1	432	610	واسط
Thi-Qar	1640	811	829	61	56	180	151	131	93	66	98	139	130	234	301	ذي قار
Missan	7756	3119	4637	260	283	961	1285	511	691	353	559	340	650	694	1169	ميسان
Basrah	88703	40910	47793	3802	3479	11539	13308	6475	7417	5080	6114	5171	6381	8843	11094	البرصرة
Total	88703	40910	47793	3802	3479	11539	13308	6475	7417	5080	6114	5171	6381	8843	11094	المجموع

عدد التلاميذ الراشدين (الأسباب اخرى) في مدارس التعليم الابتدائي (الحكومي والاهلي والديني) حسب الصف والجنس والمحافظة للعام الدراسي 2015/2014
 Number of students who failed(for other reasons) at primary education schools (government , private and religious) by grade , sex and governorate for 2014/2015

Con. Table (12)

تابع جدول (12)

المحافظة	المجموع	الصف السادس		الصف الخامس		الصف الرابع		الصف الثالث		الصف الثاني		الصف الاول		المجموع	
		Total	بنات	بنين	بنات	بنين	بنات	بنين	بنات	بنين	بنات	بنين	بنات		بنين
المحافظة	المجموع	بنات	بنين	بنات	بنين	بنات	بنين	بنات	بنين	بنات	بنين	بنات	بنين		
Salah Al-Deen	3397	1122	2275	28	32	185	456	148	285	102	278	203	484	456	740
Kirkuk	540	322	218	29	12	32	61	58	34	43	12	96	76	64	23
Dyala	820	417	403	51	55	76	123	35	49	58	37	63	55	134	84
AL.Ressafa/1	464	221	243	25	11	61	73	24	25	18	29	22	36	71	69
AL.Ressafa/2	2899	1132	1767	93	115	277	515	186	293	139	226	140	297	297	321
AL.Ressafa/3	69	23	46	0	8	10	21	5	5	0	6	5	2	3	4
AL.Karkh/1	558	233	325	28	18	75	130	19	37	35	39	20	29	56	72
AL.Karkh/2	823	437	386	51	29	152	124	32	70	55	27	55	53	92	83
AL.Karkh/3	416	152	264	9	14	43	60	6	32	11	19	20	30	63	109
Babylon	1830	793	1037	28	35	177	340	121	166	117	112	123	161	227	223
Kerbela	106	49	57	12	2	18	26	6	2	1	8	3	11	9	8
Najaf	793	566	227	30	14	140	48	96	40	88	21	107	36	105	68
Gadysia	407	217	190	17	20	40	65	40	32	32	17	42	21	46	35
Al-muthanna	289	121	168	14	9	26	50	13	24	12	17	16	37	40	31
Wasit	1253	470	783	67	85	98	231	62	84	55	85	75	104	113	194
Thi-Qar	893	358	535	50	51	113	143	34	54	38	63	37	78	86	146
Missan	493	249	244	25	18	65	43	41	26	26	30	31	37	61	90
Basrah	888	335	553	59	47	86	127	55	50	37	89	36	63	62	177
Total	16938	7217	9721	616	575	1674	2636	981	1308	867	1115	1094	1610	1985	2477

عدد التلامذة المترشحين في مدارس التعليم الابتدائي (الحكومي والاطلي والديني) حسب الصف والجنس و المحافظة للعام الدراسي 2016/2015
 Number of leaving students at primary education schools (government , private and religious) by class , sex and governorate for 2015/2016

Governorate	المجموع		الصف السادس		الصف الخامس		الصف الرابع		الصف الثالث		الصف الثاني		الصف الاول		المحافظة	
	Total	بنات	بنين	بنات	بنين	بنات	بنين	بنات	بنين	بنات	بنين	بنات	بنين	بنات		
	Total	بنات	بنين	بنات	بنين	بنات	بنين	بنات	بنين	بنات	بنين	بنات	بنين	بنات		
Salah AL-Deen	5143	2717	2426	379	259	639	466	455	352	383	386	352	421	509	542	صلاح الدين
Kirkuk	1659	876	783	83	72	269	204	160	140	115	93	105	97	144	177	كركوك
Dyala	1500	777	723	151	119	242	273	99	98	76	65	84	71	125	97	ديالى
AL.Ressafa/1	3752	1755	1997	238	288	517	561	235	320	218	206	229	268	318	354	الرصافة / 1
AL.Ressafa/2	9394	4444	4950	551	534	1285	1432	668	793	573	677	610	667	757	847	الرصافة / 2
AL.Ressafa/3	5386	3040	2346	361	203	925	776	508	311	498	281	336	277	412	498	الرصافة / 3
AL.Karkh/1	2784	1438	1346	182	116	454	381	236	237	180	175	165	195	221	242	الكرخ / 1
AL.Karkh/2	5549	2929	2620	381	330	743	673	502	413	422	330	393	385	488	489	الكرخ / 2
AL.Karkh/3	2950	1297	1653	173	158	396	492	182	281	166	212	181	219	199	291	الكرخ / 3
Babylon	18409	10346	8063	1092	742	2852	2038	1949	1390	1521	1249	1424	1324	1508	1320	بابل
Kerbela	6312	3452	2860	584	526	1174	831	586	423	335	305	315	283	458	492	كربلاء
Najaf	6945	3313	3632	661	628	969	884	522	560	331	408	332	392	498	760	النجف
Qadysia	6428	3073	3355	327	360	884	821	498	512	448	507	393	437	523	718	القادسية
Al-nuthanna	3469	1651	1818	324	228	571	550	278	312	149	208	134	200	195	320	المثنى
Wasit	6327	3417	2910	518	400	1106	955	581	445	387	341	325	294	500	475	واسط
Thi-Qar	8859	4823	4036	719	444	1419	1142	764	565	632	530	576	542	713	813	ذي قار
Missan	5840	3894	1946	452	256	953	451	603	281	487	230	464	228	935	500	ميسان
Basrah	9517	4313	5204	576	538	1358	1667	657	793	490	615	448	607	784	984	البعصرة
Total	110223	57555	52668	7752	6201	16756	14597	9483	8226	7411	6818	6866	6907	9287	9919	المجموع

عدد التلامذة الناجحين في مدارس التعليم الابتدائي (الحكومي والاطلي والديني) حسب الصف والجنس والمحافظة للعام الدراسي 2014/2015

Number of Successful students at primary education schools (government , private and religious) by class , sex and governorate for 2014/2015

Governorate	المجموع		الصف السادس		الصف الخامس		الصف الرابع		الصف الثالث		الصف الثاني		الصف الاول		المحافظة
	Total	بنك	Six grade	بنك	Fifth grade	بنك	Fourth grade	بنك	Third grade	بنك	Second grade	بنك	first grade	بنك	
	Total	Girls	Boys	Girls	Boys	Girls	Boys	Girls	Boys	Girls	Boys	Girls	Boys	Girls	
صلاح الدين	233273	89907	143366	10713	14351	12446	16413	14816	18017	16495	54852	16460	19587	18977	20146
كركوك	148748	72168	76580	9421	9975	10589	11027	11539	12646	12495	13343	12878	13469	14946	16120
ديالى	209873	100039	109834	13584	16071	15014	16904	16977	18523	17838	19579	17118	18242	19508	20515
AL.Ressafa/1	183502	90295	93207	11523	12341	13342	13740	15134	15712	16069	16439	16296	16719	17931	18256
AL.Ressafa/2	342146	163960	178186	19138	20916	23559	26983	27063	29897	29146	31610	30900	32928	34154	35852
AL.Ressafa/3	164390	80179	84211	10028	11194	10386	11217	12696	13500	14315	15059	15874	15860	16880	17381
AL.Karkh/1	123864	59039	64825	8076	9515	8472	9864	9691	10620	10523	11110	10398	10979	11879	12737
AL.Karkh/2	219377	106251	113126	14209	15604	15809	17521	17735	19153	18699	19700	18652	19115	21147	22033
AL.Karkh/3	152519	74583	77936	9641	10447	10302	10885	12717	13362	13294	13786	13347	14072	15282	15384
بابل	298411	140588	157823	17065	20849	19119	22638	22896	26013	25441	28041	27445	29588	28622	30694
كربلاء	183299	89204	94095	10528	11249	12167	13484	15068	15834	16244	17323	17275	18107	17922	18098
النجف	221798	107891	113907	13379	14836	14961	16022	17273	18467	19190	20660	21154	21768	21934	22154
القاسمية	189985	87465	102520	11043	13666	12561	16832	14143	16478	15617	17870	16615	18705	17486	18969
المثنى	121349	56979	64370	6609	8421	7383	8416	8986	10387	10664	11719	11585	12376	11752	13051
واسط	190417	88633	101784	9533	13128	11864	14621	14750	16923	16402	18324	17665	19126	18359	19662
ذي قار	308288	145875	162413	17652	22033	20528	23347	23954	27248	26347	29113	28316	30337	29078	30335
ميسان	165005	74291	90714	8679	11208	8638	11226	11531	11027	11466	16164	14424	17042	19553	24047
الصرة	458023	221165	236858	26674	30511	31448	34940	36625	40033	39733	42076	42547	44033	44138	45265
Total	3914267	1848512	2065755	227555	266315	258588	296800	303894	333840	329978	396768	348949	372053	379548	400699

- القسم الثاني -
التعليم الابتدائي
(الحكومي)

عدد المدارس الابتدائية (الحكومية) حسب الجنس والورا و الاستقلالية و عدد التلامذة المقبولين الجدد والموجودين وأعضاء الهيئة التعليمية حسب الجنس والمحافظة للعام الدراسي 2016/2015 (حضر وريف)
 Number of primary schools (government) by sex, independence and the number of new students admitted , present and teaching staff by sex and Governorate for 2015/2016 (Urban and rural)

Table (15)

جول (15)

Governorate	عدد المدارس حسب الورا			استقلالية المدرسة			عدد أعضاء الهيئة التعليمية			عدد التلامذة الموجودين			عدد التلامذة المقبولين			عدد المدارس					
	number of schools as working			school Independence			Number of teaching staff			Number of student			Acceptable students			Number of school					
	مدرسة اليوم	مدرسة صباح وظهر	مدرسة ظهرا	مستقلة	مختلطة	مجموع	مدرسة	ذكور	إناث	مجموع	بنات	بنين	مجموع	بنات	بنين	مجموع	بنات	بنين	مجموع		
Total	Evening	Morning and noontime	Noontime	Morning	Total	Guest	Origin	Total	Female	Male	Total	Girls	Boys	Total	Girls	Boys	Total	Mixed	Girls	Boys	
صلاح الدين	1206	2	579	41	584	1206	327	879	14310	8425	5885	301331	139039	162292	63360	30826	32534	1206	528	330	348
كركوك	655	3	410	20	222	655	249	406	9120	6626	2494	173302	85941	92361	35178	17351	17827	655	540	46	69
ديالا	910	0	499	19	392	910	187	723	18110	11761	6349	264973	124217	140756	49503	24253	25250	910	669	107	134
AL-Ressafa/1	389	1	276	25	87	389	147	242	11938	9935	2003	223272	108565	114707	41615	20687	20928	389	234	81	74
AL-Ressafa/2	535	1	350	31	153	535	170	365	12944	10199	2745	417731	196411	221320	77896	38260	39636	535	334	74	127
AL-Ressafa/3	345	0	244	42	59	345	121	224	8008	5655	2353	198856	95218	101638	36597	18290	18307	345	59	132	154
Baghdad	287	0	107	11	169	287	39	248	9877	7891	1986	146542	69587	76955	29560	14284	15276	287	219	35	33
AL-Karkh/1	528	0	330	4	194	528	145	383	14035	11442	2593	261531	125033	136498	51435	24949	26486	528	435	30	63
AL-Karkh/2	290	2	176	8	104	290	38	252	9124	6731	2393	191313	90845	100468	36420	17675	18745	290	178	58	54
AL-Karkh/3	894	0	675	12	207	894	271	623	18310	12263	6047	383236	179508	203728	65519	31799	33720	894	329	276	289
Babylon	534	1	448	17	68	534	232	302	12487	8384	4103	252074	119646	132428	40232	20129	20103	534	85	207	242
Karbela	626	0	3	217	406	626	217	409	12348	8059	4289	282790	134762	148028	48246	24066	24180	626	132	243	251
Najaf	707	0	359	14	334	707	178	529	13478	8372	5106	239088	111272	127816	41396	19815	21581	707	390	134	183
Qadysia	506	0	225	9	272	506	114	392	7624	4822	2802	151574	69404	82170	25555	12148	13407	506	300	98	108
Al-nuthanna	857	0	376	18	463	857	200	657	13463	8224	5239	250872	113420	137452	44808	21792	23016	857	458	185	214
Wasit	1278	4	695	90	489	1278	357	921	20956	12101	8855	386300	180137	208163	64552	31693	32859	1278	608	310	360
Thi-Qar	678	2	271	21	384	678	165	513	12935	7528	5407	208981	91791	117190	48782	21595	27187	678	332	160	186
Missan	1128	0	767	79	282	1128	439	689	20353	15024	5329	530337	257595	272742	92654	47172	45482	1128	300	360	468
Basrah	12353	16	6790	678	4869	12353	3596	8757	239420	163442	75978	4869103	2292391	2576712	893308	436784	456524	12353	6130	2866	3357
Total	12353	16	6790	678	4869	12353	3596	8757	239420	163442	75978	4869103	2292391	2576712	893308	436784	456524	12353	6130	2866	3357

عدد المدارس الابتدائية (الحكومية) حسب الجنس والروام والاستقلالية وعدد التلاميذ المقبولين الجدد والموجودين وأعضاء الهيئة التدريسية حسب الجنس والمحافظة للعام الدراسي 2016/2015 (حضر)
 Number of primary schools (government) by sex, independence and the number of new students admitted , present and teaching staff by sex and Governorate for 2015/2016 (Urban)

المحافظة	عدد المدارس حسب النوع										عدد أعضاء الهيئة التدريسية										عدد التلاميذ المقبولين										عدد التلاميذ المقبولين										عدد المدارس									
	number of schools as working					school independence					Number of teaching staff					Number of student					Acceptable students					Number of school																								
	المجموع	صباح	مظلم	مختلج	مجموع	مستقلة	مختلج	مجموع	انثى	ذكور	مجموع	بنات	بنين	مجموع	بنات	بنين	مجموع	بنات	بنين	مجموع	بنات	بنين	مجموع	بنات	بنين	مجموع	بنات	بنين	مجموع	بنات	بنين																			
Salah AL-Deen	357	2	276	14	65	357	159	198	6060	4879	1181	12,339	60043	64296	26316	13336	12980	357	40	152	165																													
	Total	Evening	Morning	loontim	Morni	Total	Guest	Origin	Total	Female	Male	Total	Girls	Boys	Total	Girls	Boys	Total	Girls	Boys	Total	Mixed	Girls	Boys																										
Kirkuk	437	3	368	18	48	437	229	208	7850	6110	1740	15,480	7,4925	79565	30,495	15,079	15,416	437	344	36	57																													
	Total	Evening	Morning	loontim	Morni	Total	Guest	Origin	Total	Female	Male	Total	Girls	Boys	Total	Girls	Boys	Total	Girls	Boys	Total	Mixed	Girls	Boys																										
Dyala	295	0	230	14	51	295	109	186	8158	6591	1567	12,0139	5,7713	62,426	22,260	11,211	11,049	295	158	61	76																													
	Total	Evening	Morning	loontim	Morni	Total	Guest	Origin	Total	Female	Male	Total	Girls	Boys	Total	Girls	Boys	Total	Girls	Boys	Total	Mixed	Girls	Boys																										
AL-Ressafa/1	357	1	253	23	80	357	137	220	11,089	9385	1704	20,8139	10,1392	10,6747	3,8763	19,267	19,496	357	213	75	69																													
	Total	Evening	Morning	loontim	Morni	Total	Guest	Origin	Total	Female	Male	Total	Girls	Boys	Total	Girls	Boys	Total	Girls	Boys	Total	Mixed	Girls	Boys																										
AL-Ressafa/2	409	1	293	28	87	409	144	265	11,183	9316	1867	34,0279	1,593,48	1,809,31	6,2298	30,815	32,483	409	245	56	108																													
	Total	Evening	Morning	loontim	Morni	Total	Guest	Origin	Total	Female	Male	Total	Girls	Boys	Total	Girls	Boys	Total	Girls	Boys	Total	Mixed	Girls	Boys																										
AL-Ressafa/3	345	0	244	42	59	345	121	224	8008	5655	2353	19,6856	9,5218	10,1638	3,6597	18,290	18,307	345	59	132	154																													
	Total	Evening	Morning	loontim	Morni	Total	Guest	Origin	Total	Female	Male	Total	Girls	Boys	Total	Girls	Boys	Total	Girls	Boys	Total	Mixed	Girls	Boys																										
AL-Karkh/1	194	0	83	7	104	194	33	161	8554	7481	1073	11,9675	5,7082	62,593	23,547	11,159	12,388	194	133	32	29																													
	Total	Evening	Morning	loontim	Morni	Total	Guest	Origin	Total	Female	Male	Total	Girls	Boys	Total	Girls	Boys	Total	Girls	Boys	Total	Mixed	Girls	Boys																										
AL-Karkh/2	323	0	281	4	38	323	128	195	10,689	9524	1065	19,3218	9,4578	9,8640	3,7673	18,653	19,020	323	238	28	57																													
	Total	Evening	Morning	loontim	Morni	Total	Guest	Origin	Total	Female	Male	Total	Girls	Boys	Total	Girls	Boys	Total	Girls	Boys	Total	Mixed	Girls	Boys																										
AL-Karkh/3	189	2	129	6	52	189	27	162	6943	5682	1261	13,3060	6,4286	6,8774	2,4785	12,180	12,605	189	108	44	37																													
	Total	Evening	Morning	loontim	Morni	Total	Guest	Origin	Total	Female	Male	Total	Girls	Boys	Total	Girls	Boys	Total	Girls	Boys	Total	Mixed	Girls	Boys																										
Babylon	323	0	307	5	11	323	137	186	8724	7247	1477	18,2597	8,8004	9,4593	3,1878	15,832	16,046	323	15	149	159																													
	Total	Evening	Morning	loontim	Morni	Total	Guest	Origin	Total	Female	Male	Total	Girls	Boys	Total	Girls	Boys	Total	Girls	Boys	Total	Mixed	Girls	Boys																										
Kerbela	296	1	263	8	24	296	140	156	7805	6059	1746	15,9412	7,6065	8,3347	2,5369	12,781	12,588	296	24	124	148																													
	Total	Evening	Morning	loontim	Morni	Total	Guest	Origin	Total	Female	Male	Total	Girls	Boys	Total	Girls	Boys	Total	Girls	Boys	Total	Mixed	Girls	Boys																										
Najaf	378	0	3	169	206	378	169	209	8344	6457	1887	19,5902	9,5865	1,00037	3,3394	17,102	16,292	378	4	186	188																													
	Total	Evening	Morning	loontim	Morni	Total	Guest	Origin	Total	Female	Male	Total	Girls	Boys	Total	Girls	Boys	Total	Girls	Boys	Total	Mixed	Girls	Boys																										
Qadysia	316	0	250	11	55	316	140	176	8098	6420	1678	14,5185	6,9922	7,5263	2,4993	12,228	12,765	316	51	111	154																													
	Total	Evening	Morning	loontim	Morni	Total	Guest	Origin	Total	Female	Male	Total	Girls	Boys	Total	Girls	Boys	Total	Girls	Boys	Total	Mixed	Girls	Boys																										
Al-muthanna	185	0	126	6	53	185	70	115	3415	2930	485	6,5675	3,0206	3,3469	1,0532	5,128	5,404	185	16	79	90																													
	Total	Evening	Morning	loontim	Morni	Total	Guest	Origin	Total	Female	Male	Total	Girls	Boys	Total	Girls	Boys	Total	Girls	Boys	Total	Mixed	Girls	Boys																										
Wasit	364	0	271	14	79	364	151	213	7489	5959	1530	13,9488	6,4556	7,4932	2,5080	12,368	12,712	364	22	158	184																													
	Total	Evening	Morning	loontim	Morni	Total	Guest	Origin	Total	Female	Male	Total	Girls	Boys	Total	Girls	Boys	Total	Girls	Boys	Total	Mixed	Girls	Boys																										
Thi-Dar	511	4	405	68	34	511	257	254	12,090	9365	2725	22,3454	10,6772	11,6682	3,7340	18,767	18,573	511	27	221	263																													
	Total	Evening	Morning	loontim	Morni	Total	Guest	Origin	Total	Female	Male	Total	Girls	Boys	Total	Girls	Boys	Total	Girls	Boys	Total	Mixed	Girls	Boys																										
Missan	375	2	271	21	81	375	148	227	8850	4812	4038	14,7162	6,6099	8,1063	3,2310	14,108	18,202	375	39	155	181																													
	Total	Evening	Morning	loontim	Morni	Total	Guest	Origin	Total	Female	Male	Total	Girls	Boys	Total	Girls	Boys	Total	Girls	Boys	Total	Mixed	Girls	Boys																										
Basrah	778	0	581	66	131	778	339	439	15,797	12,933	2864	39,2572	1,93566	1,99006	6,6681	35,334	33,347	778	123	277	378																													
	Total	Evening	Morning	loontim	Morni	Total	Guest	Origin	Total	Female	Male	Total	Girls	Boys	Total	Girls	Boys	Total	Girls	Boys	Total	Mixed	Girls	Boys																										
	6432	16	4634	524	1258	6432	2638	3794	159,046	126,805	32,241	3,239,642	1,555,640	1,684,002	593,311	29,3638	29,9673	6432	1859	2076	2,497																													

جدول (16)

عدد المدارس الابتدائية (الحكومية) حسب الجنس والاستقلالية وعدد التلامذة المقبولين الجدد و أعضاء الهيئة التعليمية حسب الجنس والمحافظات للعام الدراسي 2016/2015 (الصباحية فقط)

Number of primary schools (government) by sex, independence and the number of new students admitted , present and teaching staff by sex and Governorate for 2015/2016 (Morning study)

Governorate	عدد التلامذة المقبولين			أعضاء الهيئة التعليمية			عدد المدارس						
	المستقلة	مختلطة	مجموع	الذكور	الإناث	مجموع	مختلطة	بنات	بنين				
School Independence	اصلي	مختلطة	مجموع	بنات	بنين	مجموع	مختلطة	بنات	بنين				
Guest	Origin	Total	Girls	Boys	Total	Females	Males	Total	Mixed				
المحافظة	المحافظة	المحافظة	المحافظة	المحافظة	المحافظة	المحافظة	المحافظة	المحافظة	المحافظة				
Salah AL-Deen	327	877	63346	30821	32525	14298	8423	5875	1204	527	330	347	صلاح الدين
Kirkuk	246	406	35176	17349	17827	9098	6607	2491	652	540	44	68	كركوك
Dyala	187	723	49503	24253	25250	18110	11761	6349	910	669	107	134	ديالى
AL-Ressafa/1	146	242	41615	20687	20928	11925	9933	1992	388	234	81	73	الرصافة / 1
AL-Ressafa/2	169	365	77896	38260	39636	12937	10199	2738	534	334	74	126	الرصافة / 2
AL-Ressafa/3	121	224	36597	18290	18307	8008	5655	2353	345	59	132	154	الرصافة / 3
AL-Karkh/1	39	248	29560	14284	15276	9877	7891	1986	287	219	35	33	الكرخ / 1
AL-Karkh/2	145	383	51435	24949	26486	14035	11442	2593	528	435	30	63	الكرخ / 2
AL-Karkh/3	36	252	36420	17675	18745	9115	6727	2388	288	178	57	53	الكرخ / 3
Babylon	271	623	65519	31799	33720	18310	12263	6047	894	329	276	289	بابل
Kerbela	231	302	40226	20129	20097	12479	8384	4095	533	85	207	241	كربلاء
Najaf	217	409	48246	24066	24180	12348	8059	4289	626	132	243	251	النجف
Qadysia	178	529	41396	19815	21581	13478	8372	5106	707	390	134	183	القادسية
Al-muthanna	114	392	25555	12148	13407	7624	4822	2802	506	300	98	108	المثنى
Wasit	200	657	44808	21792	23016	13463	8224	5239	857	458	185	214	واسط
Thi-Qar	353	921	64552	31693	32859	20930	12101	8829	1274	608	310	356	ذي قار
Missan	163	513	48782	21595	27187	12920	7528	5392	676	332	160	184	ميسان
Basrah	439	689	92654	47172	45482	20353	15024	5329	1128	300	360	468	البصرة
Total	3582	8755	893286	436777	456509	239308	163415	75893	12337	6129	2863	3345	المجموع

عدد المدارس الابتدائية (الحكومية) حسب الجنس والاستقلالية وعدد التلامذة المقيمين الجدد وأعضاء الهيئة التعليمية حسب الجنس والمحافطة للعام الدراسي 2016/2015 (المسائية فقط)

Number of primary schools (government) by sex, independence and the number of new students admitted , present and teaching staff by sex and Governorate for 2015/2016 (Evening study)

Table (19) جدول (19)

Governorate	استقلالية المدرسة			عدد التلامذة المقيمين			أعضاء الهيئة التعليمية			عدد المدارس المسائية		
	ضييف	اصليية	مجموع	بنات	بنون	مجموع	الذك	التكور	مجموع	مختلط	بنات	بنون
	Guest	Origion	Total	Girls	Boys	Total	Females	Males	Total	Mixed	Girls	Boys
Salah AL-Deen	0	2	14	5	9	12	2	10	2	1	0	1
Kirkuk	3	0	2	2	0	22	19	3	3	0	2	1
Dyala	0	0	0	0	0	0	0	0	0	0	0	0
AL.Ressafa/1	1	0	0	0	0	13	2	11	1	0	0	1
AL.Ressafa/2	1	0	0	0	0	7	0	7	1	0	0	1
AL.Ressafa/3	0	0	0	0	0	0	0	0	0	0	0	0
AL.Karkh/1	0	0	0	0	0	0	0	0	0	0	0	0
AL.Karkh/2	0	0	0	0	0	0	0	0	0	0	0	0
AL.Karkh/3	2	0	0	0	0	9	4	5	2	0	1	1
Babylon	0	0	0	0	0	0	0	0	0	0	0	0
Kerbela	1	0	6	0	6	8	0	8	1	0	0	1
Najaf	0	0	0	0	0	0	0	0	0	0	0	0
Gady'sia	0	0	0	0	0	0	0	0	0	0	0	0
Al-muthanna	0	0	0	0	0	0	0	0	0	0	0	0
Wasit	0	0	0	0	0	0	0	0	0	0	0	0
Thi-Qar	4	0	0	0	0	26	0	26	4	0	0	4
Missan	2	0	0	0	0	15	0	15	2	0	0	2
Basrah	0	0	0	0	0	0	0	0	0	0	0	0
Total	14	2	22	7	15	112	27	85	16	1	3	12

عدد التلامذة المقبولين في الصف الأول (الحكومي) حسب العمر والجنس والمحافظة للعام الدراسي 2016/2015
 Number of students accepted at first grade (government) by age , sex and governorate for 2015/2016

جدول (20)

المحافظة	المجموع	عمر 5 سنوات		عمر 6 سنوات		عمر 7 سنوات		عمر 8 سنوات		عمر 9 سنوات		عمر 10 سنوات		المجموع		
		بنات	بنين	بنات	بنين	بنات	بنين	بنات	بنين	بنات	بنين	بنات	بنين			
المحافظة	Total	بنات	بنين	بنات	بنين	بنات	بنين	بنات	بنين	بنات	بنين	بنات	بنين	Total		
Governorate	Total	بنات	بنين	بنات	بنين	بنات	بنين	بنات	بنين	بنات	بنين	بنات	بنين	Total		
Salah AL-Deen	68547	33289	35258	1526	450	2058	893	2156	4482	2741	2582	21634	23557	3174	3294	صلاح الدين
Kirkuk	36208	17821	18387	30	24	113	95	438	439	2141	2281	13628	13912	1471	1636	كركوك
Dyala	54377	26338	28039	40	74	149	198	581	737	3131	3584	20083	21052	2354	2394	ديالى
AL-Ressafa/1	45016	22269	22747	29	39	148	112	635	658	2635	2826	17351	17535	1471	1577	الرصافة / 1
AL-Ressafa/2	84639	41355	43284	125	183	422	532	1544	1829	5355	5793	31273	32376	2596	2571	الرصافة / 2
AL-Ressafa/3	40000	19945	20055	24	28	152	142	653	723	3056	3040	14562	14730	1458	1392	الرصافة / 3
AL.Karkh/1	30777	14828	15949	29	45	144	146	425	503	1792	2171	11474	12013	964	1071	الكرخ / 1
AL.Karkh/2	53182	25699	27483	68	61	193	260	549	744	2387	2789	20738	21713	1764	1916	الكرخ / 2
AL.Karkh/3	39347	19037	20310	30	23	145	194	519	734	2146	2457	14793	15280	1404	1622	الكرخ / 3
Babylon	76355	36818	39537	348	332	908	800	2012	2416	7275	7109	23994	26691	2281	2189	بابل
Kerbela	48138	23816	24322	595	600	505	452	1420	1585	4681	4799	15361	15636	1254	1350	كربلاء
Najaf	54795	26910	27885	113	147	354	513	1471	1659	5015	5613	18570	18608	1387	1345	النجف
Qadysia	46285	22031	24254	129	147	198	228	972	1196	4006	3950	15477	17539	1249	1194	القادسية
Al-muhanna	29258	13716	15542	39	41	172	229	733	929	2792	3244	9243	10322	737	777	المثنى
Wasit	51083	24402	26681	94	141	354	374	1285	1752	4933	5812	16240	17160	1496	1442	واسط
Thi-Qar	75537	36568	38969	134	110	667	541	2349	2348	7893	8341	23292	25311	2233	2318	ثي قار
Missan	52270	23680	28590	933	932	1977	2186	2045	2741	3977	5264	13973	16578	775	889	ميسان
Basrah	100638	50795	49843	102	143	477	499	1809	2083	7508	7363	37686	36925	3213	2830	البصرة
Total	986452	479317	507135	4388	3520	9136	8394	21596	27558	73544	79018	339372	356838	31281	31807	المجموع

عدد التلامذة الموجهين (الحكومي) حسب الصف والجنس والمحافظة للعام الدراسي 2015/2016 (المصلي والمساءلي)

Number of students (government) by grade, gender, and governorate for 2015/2016 (morning and evening)

جدول (21)

Governorate	عدد التلاميذ Total	الصف الأول		الصف الثاني		الصف الثالث		الصف الرابع		الصف الخامس		الصف السادس		المجموع Total		
		بنات Girls	بنين Boys	بنات Girls	بنين Boys	بنات Girls	بنين Boys	بنات Girls	بنين Boys	بنات Girls	بنين Boys	بنات Girls	بنين Boys			
Salah Al-Deen	9755	301331	139039	162292	15424	20749	20638	26525	21898	26085	22793	26303	24997	27372	33289	35258
Kirkuk	6106	178302	85941	92361	10724	11573	13456	15603	14206	15182	14213	15229	15521	16387	17821	18387
Dyala	7958	264973	124217	140756	15908	18666	20715	25767	19938	23198	19242	21494	22076	23592	26338	28039
Al-Ressafa/1	5385	223272	108565	114707	13997	14508	17843	20040	17766	18621	17296	18768	19394	20023	22269	22747
Al-Ressafa/2	8299	417731	196411	221320	22327	26265	32321	39061	31914	36900	32941	36973	35553	38837	41355	43284
Al-Ressafa/3	4953	196856	95218	101638	10512	11150	15588	18378	15243	16662	16330	17109	17600	18284	19945	20055
Al-Karkh/1	3593	146542	69587	76955	8877	10094	11066	13052	11302	12521	11005	11988	12509	13351	14828	15949
Al-Karkh/2	6821	261531	125033	136498	16289	18335	20828	23895	19973	22077	19829	21386	22415	23322	25699	27483
Al-Karkh/3	4671	191313	90845	100468	11020	12431	15079	18141	14673	16615	14571	15832	16465	17139	19037	20310
Babylon	9597	383236	179508	203728	19949	23385	29849	36757	29445	33828	31064	34409	32383	35812	36818	39537
Kerbela	6365	252074	119646	132428	14131	17381	21728	24801	19664	22550	19682	21699	20625	21675	23816	24322
Najaf	7553	282790	134762	148028	16126	18573	21992	25721	21812	24887	23289	25193	24633	25769	26910	27885
Qadysia	6712	239088	111272	127816	13120	14842	18489	23291	18413	21656	19081	21676	20138	22097	22031	24254
Al-muthanna	4668	151574	69404	82170	7443	9052	11541	15124	11687	13936	12347	14028	12670	14488	13716	15542
Wasit	8186	250872	113420	137452	11837	15780	19020	26167	18161	22868	19166	22695	20834	23261	24402	26681
Thi-Qar	11208	388300	180137	208163	20871	24635	30055	38624	29280	35024	30937	35257	32426	35654	36568	38969
Missan	6585	208981	91791	117190	9622	12814	13111	18524	14537	16592	14073	20087	16768	20583	23680	28590
Basrah	12572	530337	257595	272742	30001	33451	43096	50797	42406	45828	45053	46334	46244	46489	50795	49843
Total	130987	4869103	2292391	2576712	268178	313684	376415	460268	372318	425030	382912	426460	413251	444135	479317	507135

عدد التلامذة الموجودين و عدد الشعب في المدارس الابتدائية (الحكومية) حسب الصف والجنس والمحافظة للعام الدراسي 2016/2015 (الصباحي فقط)

Number of students and classes at primary school (government) by grade, gender, and governorate for 2015/2016 (morning only)

جدول (22) Table (22)

Governorate	عدد الشعب No. of	الجميع Total		الصف السادس Six grade		الصف الخامس Fifth grade		الصف الرابع Fourth grade		الصف الثالث Third grade		الصف الثاني Second grade		الصف الاول first grade		المحافظة	
		مجموع Total	بنات Girls	بنين Boys	بنات Girls	بنين Boys	بنات Girls	بنين Boys	بنات Girls	بنين Boys	بنات Girls	بنين Boys	بنات Girls	بنين Boys			
Salah AL-Deen	9743	301092	138990	162102	15401	20653	20627	26479	21898	26078	22786	26281	24994	27362	33284	35249	صلاح الدين
Kirkuk	6097	178184	85870	92314	10693	11548	13431	15588	14196	15177	14213	15229	15516	16387	17821	18385	كركوك
Dyala	7958	264973	124217	140756	15908	18666	20715	25767	19938	23198	19242	21494	22076	23592	26338	28039	ديالى
AL-Ressafa/1	5381	223195	108565	114630	13997	14458	17843	20023	17766	18611	17296	18768	19394	20023	22269	22747	الرزافة / 1
AL-Ressafa/2	8295	417616	196411	221205	22327	26207	32321	39004	31914	36900	32941	36973	35553	38837	41355	43284	الرزافة / 2
AL-Ressafa/3	4953	196856	95218	101638	10512	11150	15588	18378	15243	16662	16330	17109	17600	18284	19945	20055	الرزافة / 3
AL-Karkh/1	3593	146542	69567	76955	8877	10094	11066	13052	11302	12521	11005	11988	12509	13351	14828	15949	الرخ / 1
AL-Karkh/2	6821	261531	125033	136498	16289	18335	20828	23895	19973	22077	19829	21386	22415	23322	25699	27483	الرخ / 2
AL-Karkh/3	4666	191234	90816	100418	11005	12401	15065	18121	14673	16615	14571	15832	16465	17139	19037	20310	الرخ / 3
Babylon	9597	333236	179508	203728	19949	23385	29849	36757	29445	33828	31064	34409	32383	35812	36818	38537	بابل
Karbela	6359	252023	119646	132377	14131	17354	21728	24793	19664	22547	19682	21695	20625	21672	23816	24316	كربلاء
Najaf	7553	282790	134762	148028	16126	18573	21992	25721	21812	24887	23289	25193	24633	25769	26910	27885	النجف
Qadysia	6712	239088	111272	127816	13120	14842	18489	23291	18413	21656	19081	21676	20138	22097	22031	24254	القادسية
Al-muthanna	4668	151574	69404	82170	7443	9052	11541	15124	11687	13936	12347	14028	12670	14488	13716	15542	المثنى
Wast	8186	250872	113420	137452	11837	15780	19020	26167	18161	22868	19166	22695	20834	23261	24402	26681	واسط
Thi-Qar	11199	388084	180137	207947	20871	24492	30055	38551	29280	35024	30937	35257	32426	35654	36568	38969	ذي قار
Missan	6577	208812	91791	117021	9622	12723	13111	18454	14537	16584	14073	20087	16768	20583	23680	28590	ميسان
Basrah	12572	530337	257595	272742	30001	33451	43096	50797	42406	45828	45053	46334	46244	46489	50795	49843	البيصرة
Total	130930	4868039	2292242	2575797	268109	313164	376365	459962	372308	424997	382905	426434	413243	444122	479312	507118	المجموع

عدد التلامذة الموجودين وعدد الشعب في المدارس الابتدائية (الحكومية) حسب الصف والجنس والمحافظة للعام الدراسي 2016/2015 (المسائية فقط)

Number of students and classes at primary school (government) by grade, gender, and governorate for 2015/2016 (Evening only)

جدول (23) (23)

Governorate	عدد الشعب الشعب	المجموع Total	الصف السادس Six grade		الصف الخامس Fifth grade		الصف الرابع Fourth grade		الصف الثالث Third grade		الصف الثاني Second grade		الصف الأول First grade		المحافظة		
			بنات Girls	بنين Boys	بنات Girls	بنين Boys	بنات Girls	بنين Boys	بنات Girls	بنين Boys	بنات Girls	بنين Boys	بنات Girls	بنين Boys			
Salah AL-Deen	12	239	49	190	23	96	11	46	0	7	7	22	3	10	5	9	صلاح الدين
Kirkuk	9	118	71	47	31	25	25	15	10	5	0	0	5	0	0	2	كركوك
Dyala	0	0	0	0	0	0	0	0	0	0	0	0	0	0	0	0	ديالى
AL Ressafa/1	4	77	0	77	0	50	0	17	0	10	0	0	0	0	0	1	الرصافة / 1
AL Ressafa/2	4	115	0	115	0	58	0	57	0	0	0	0	0	0	0	2	الرصافة / 2
AL Ressafa/3	0	0	0	0	0	0	0	0	0	0	0	0	0	0	0	0	الرصافة / 3
AL Karkh/1	0	0	0	0	0	0	0	0	0	0	0	0	0	0	0	1	الكرخ / 1
AL Karkh/2	0	0	0	0	0	0	0	0	0	0	0	0	0	0	0	2	الكرخ / 2
AL Karkh/3	5	79	29	50	15	30	14	20	0	0	0	0	0	0	0	3	الكرخ / 3
Babylon	0	0	0	0	0	0	0	0	0	0	0	0	0	0	0	0	بابل
Karbela	6	51	0	51	0	27	0	8	0	3	0	4	0	3	0	6	كربلاء
Najaf	0	0	0	0	0	0	0	0	0	0	0	0	0	0	0	0	النجف
Qadysia	0	0	0	0	0	0	0	0	0	0	0	0	0	0	0	0	القادسية
Al-muthanna	0	0	0	0	0	0	0	0	0	0	0	0	0	0	0	0	المثنى
Wasit	0	0	0	0	0	0	0	0	0	0	0	0	0	0	0	0	واسط
Thi-Qar	9	216	0	216	0	143	0	73	0	0	0	0	0	0	0	0	ذي قار
Missan	8	169	0	169	0	91	0	70	0	8	0	0	0	0	0	0	ميسان
Basrah	0	0	0	0	0	0	0	0	0	0	0	0	0	0	0	0	البحرة
Total	57	1064	149	915	69	520	50	306	10	33	7	26	8	13	5	17	المجموع

عدد التلامذة الموجودين في التعليم الابتدائي (الحكومي) حسب الصف والجنس والعمر للعام الدراسي 2015/2016
 Number of students at primary education (government) by grade, gender and age for 2015 /2016

جدول (24)

Age	المجموع Total	الصف السادس Six grade		الصف الخامس Fifth grade		الصف الرابع Fourth grade		الصف الثالث Third grade		الصف الثاني Second grade		الصف الاول first grade		العمر		
		بنات Girls	بنين Boys	بنات Girls	بنين Boys	بنات Girls	بنين Boys	بنات Girls	بنين Boys	بنات Girls	بنين Boys	بنات Girls	بنين Boys			
5 year	63088	31281	31807	0	0	0	0	0	0	0	0	0	0	31281	31807	5سنة
6 year	696210	339372	356838	0	0	0	0	0	0	0	0	0	0	339372	356838	6سنة
7 year	679145	322553	356592	0	0	0	0	0	0	0	0	249009	277574	73544	79018	7سنة
8 year	756149	361227	394922	0	0	0	0	0	223811	254689	115820	112675	21596	27558	27558	8سنة
9 year	756116	359171	396945	0	0	0	0	209928	244657	107532	108883	32575	35011	9136	8394	9سنة
10 year	742634	348113	394521	0	0	193136	234417	105925	105935	33165	37650	11499	12999	4388	3520	10سنة
11 year	664662	308688	355974	145962	171388	111261	120006	34479	42696	12638	16008	4348	5876	0	0	11سنة
12 year	301969	140114	161855	77317	77151	42390	56023	14641	19451	5766	9230	0	0	0	0	12سنة
13 year	130433	53859	76574	26961	34887	19553	29396	7345	12291	0	0	0	0	0	0	13سنة
14 year	61122	22047	39075	11972	18649	10075	20426	0	0	0	0	0	0	0	0	14سنة
More than 15	17575	5966	11609	5966	11609	0	0	0	0	0	0	0	0	0	0	15سنة فأكثر
Total	4869103	2292391	2576712	268178	313684	376415	460268	372318	425030	382912	426460	413251	444135	479317	507135	المجموع

عدد التلامذة الموجودين في جميع الصفوف (الحكومية) حسب العمر والجنس والمحافظة للعام الدراسي 2016/2015

Number of existing students at all stages (government) by age, sex and governorate for 2015/2016

Table (25)

جدول (25)

Governorate	عمر 10 سنوات 10 Years		عمر 9 سنوات 9 years		عمر 8 سنوات 8 years		عمر 7 سنوات 7 years		عمر 6 سنوات 6 years		عمر 5 سنوات 5 years		المحافظة
	بنات Girls	بنين Boys	بنات Girls	بنين Boys	بنات Girls	بنين Boys	بنات Girls	بنين Boys	بنات Girls	بنين Boys	بنات Girls	بنين Boys	
Salah AL-Deen	21901	24453	21548	25198	23371	27420	17914	19579	21634	23557	3174	3294	صلاح الدين
Kirkuk	13283	14087	13501	14328	13352	14268	11485	12543	13628	13912	1471	1636	كركوك
Dyala	19048	22100	19442	21825	18478	20010	20635	21522	20083	21052	2354	2394	ديالى
AL.Ressafa/1	16721	17874	17226	17684	17263	18296	14535	15848	17351	17535	1471	1577	الرصافة / 1
AL.Ressafa/2	30914	35503	31181	35140	32340	35486	33468	35730	31273	32376	2596	2571	الرصافة / 2
AL.Ressafa/3	14146	14590	15131	15582	15233	15634	12928	14619	14562	14730	1458	1392	الرصافة / 3
AL.Karkh/1	10723	12115	10992	11798	10826	11438	9701	10189	11474	12013	964	1071	النجف / 1
AL.Karkh/2	19507	21477	19583	21331	19561	20644	20174	21501	20738	21713	1764	1916	النجف / 2
AL.Karkh/3	14318	16148	13723	15268	14144	15238	12927	13998	14793	15280	1404	1622	النجف / 3
Babylon	26584	30235	28011	30209	28016	30665	23766	26288	23994	26691	2281	2189	بابل
Kerbela	17643	20193	17260	19057	18012	19009	14807	16920	15361	15536	1254	1350	كربلاء
Najaf	20197	22328	20899	23029	21311	22903	17990	21177	18570	18608	1387	1345	النجف
Gadysia	16928	19926	17163	20090	17833	20414	15757	18510	15477	17539	1249	1194	القادسية
Al-muthanna	10426	11726	11208	12363	11225	12642	9869	11458	9243	10322	737	777	المثنى
Wasit	16981	20920	17774	20499	18097	20252	15370	18011	16240	17160	1496	1442	واسط
Thi-Qar	27901	31664	28362	31028	27872	30736	22780	26260	23992	25311	2233	2318	ذي قار
Missan	11307	16251	15504	19273	12339	18119	14766	16654	13973	16578	775	889	ميسان
Basrah	39585	42911	40663	43243	41954	41748	33681	35785	37686	36925	3213	2830	البعصرة
Total	348113	394521	359171	396945	361227	394922	322553	356592	339372	356838	31281	31807	المجموع

Con. table (25)

تبلغ جدول (25)

Governorate	المحافظة	مجموع الطلبة		عمر 15 سنوات		عمر 14 سنوات		عمر 13 سنوات		عمر 12 سنوات		عمر 11 سنوات		
		Total	بنات	Boys	بنات	Boys	بنات	Boys	بنات	Boys	بنات	Boys	بنات	Boys
Salah Al-Deen	صلاح الدين	301331	139039	162292	645	947	1131	1736	3111	5503	7645	7827	16965	22778
Kirkuk	كركوك	178302	85941	92361	137	222	509	810	1340	1967	5460	6023	11775	12565
Dyala	ديالى	264973	124217	140756	155	444	638	1608	1808	3340	4463	6605	17113	19856
AL-Ressafa/1	الرصافة / 1	223272	108565	114707	106	284	564	898	1603	2132	6102	6012	15623	16567
AL-Ressafa/2	الرصافة / 2	417731	196411	221320	168	440	719	1762	2402	3912	6062	8550	25288	29850
AL-Ressafa/3	الرصافة / 3	196856	95218	101638	135	236	781	1492	2018	3188	6453	6357	12373	13818
AL-Karkh/1	الكرخ / 1	146542	69587	76955	68	169	367	758	973	1742	3972	4860	9527	10802
AL-Karkh/2	الكرخ / 2	261531	125033	136498	121	266	579	1221	1654	2473	4174	5107	17178	18849
AL-Karkh/3	الكرخ / 3	191313	90845	100468	155	289	602	998	1495	2052	4846	5809	12438	13766
Babylon	بابل	383236	179508	203728	555	1156	2646	4754	5980	8019	13047	15250	24628	28272
Kerbela	كربلاء	252074	119646	132428	1076	1603	3091	3792	4602	5673	9735	10602	16805	18693
Najaf	النجف	282790	134762	148028	401	700	1600	2550	4039	4987	9973	9918	18395	20483
Qadysia	القادسية	239088	111272	127816	242	365	1221	1554	2772	3354	7332	7367	15298	17503
Al-muthanna	المثنى	151574	69404	82170	190	415	754	1760	1885	3275	4944	6218	8923	11214
Wasit	واسط	250872	113420	137452	311	841	1069	2957	3034	5489	8016	11192	15032	18689
Thi-Qar	ذي قار	388300	180137	208163	518	1289	2235	4480	5611	8461	14504	17085	24829	29511
Missan	ميسان	208981	91791	117190	534	997	1555	2243	3474	3064	6062	8903	11502	14219
Basrah	البصرة	530337	257595	272742	449	946	1986	3702	6058	7943	17324	18170	34996	38539
Total	المجموع	4869103	2292391	2576712	5966	11609	22047	39075	53859	76574	140114	161855	308688	355974

عدد التلامذة الموجودين في الصف الاول (الحكومي) حسب العمر والجنس والمحافظة للعام الدراسي 2016/2015

Number of students at first grade (government) by age , sex and governorate for 2015 /2016

جدول (26)

المحافظة	المجموع		عمر 10 سنوات		عمر 9 سنوات		عمر 8 سنوات		عمر 7 سنوات		عمر 6 سنوات		عمر 5 سنوات		الصفحة / 3 الصفحة / 2 الصفحة / 1
	الذكور	الإناث	الذكور	الإناث	الذكور	الإناث	الذكور	الإناث	الذكور	الإناث	الذكور	الإناث	الذكور	الإناث	
المحافظة	المجموع		10 Years		9 Years		8 Years		7 Years		6 Years		5 Years		
Governorate	Total	Boys	Girls	Boys	Girls	Boys	Girls	Boys	Girls	Boys	Girls	Boys	Girls	Boys	
Salah AL-Deen	68547	33289	35258	1526	450	2058	893	2156	4482	2741	2582	21634	23557	3174	3294
Kirkuk	36208	17821	18387	30	24	113	95	438	439	2141	2281	13628	13912	1471	1636
Dyala	54377	26338	28039	40	74	149	198	581	737	3131	3584	20083	21052	2354	2394
AL.Rassafa/1	45016	22269	22747	29	39	148	112	635	658	2635	2826	17351	17535	1471	1577
AL.Rassafa/2	84639	41355	43284	125	183	422	532	1544	1829	5395	5793	31273	32376	2596	2571
AL.Rassafa/3	40000	19945	20055	24	28	152	142	653	723	3096	3040	14562	14730	1458	1392
AL.Karkh/1	30777	14828	15949	29	45	144	146	425	503	1792	2171	11474	12013	964	1071
AL.Karkh/2	53182	25699	27483	68	61	193	260	549	744	2387	2789	20738	21713	1764	1916
AL.Karkh/3	39347	19037	20310	30	23	145	194	519	734	2146	2457	14793	15280	1404	1622
Babylon	76355	36818	39537	348	332	908	800	2012	2416	7275	7109	23994	26691	2281	2189
Kerbela	48138	23816	24322	595	600	505	452	1420	1585	4681	4799	15361	15536	1254	1350
Najaf	54795	26910	27885	113	147	354	513	1471	1659	5015	5613	18570	18608	1387	1345
Gadysia	46285	22031	24254	129	147	198	228	972	1196	4006	3950	15477	17539	1249	1194
Al-nuthanna	29258	13716	15542	39	41	172	229	733	929	2792	3244	9243	10322	737	777
Wasit	51083	24402	26681	94	141	354	374	1285	1752	4933	5812	16240	17160	1496	1442
Thi-Qar	75537	36568	38969	134	110	667	541	2349	2348	7893	8341	23292	25311	2233	2318
Missan	52270	23680	28590	933	932	1977	2186	2045	2741	3977	5264	13973	16578	775	889
Basrah	100638	50795	49843	102	143	477	499	1809	2083	7508	7363	37686	36925	3213	2830
Total	986452	479317	507135	4388	3520	9136	8394	21596	27558	73544	79018	339372	356838	31281	31807

عدد التلامذة الموجودين في الصف الثاني (الحكومي) حسب العمر و الجنس والمحافظة للعام الدراسي 2016/2015

Number of students at second grade (government) by age , sex and governorate for 2015/2016

Table (27)

جدول (27)

Governorate	المجموع Total	عمر 11 سنة 11 Years		عمر 10 سنوات 10 Years		عمر 9 سنوات 9 Years		عمر 8 سنوات 8 Years		عمر 7 سنوات 7 Years		المحافظة		
		بنات Girls	بنين Boys	بنات Girls	بنين Boys	بنات Girls	بنين Boys	بنات Girls	بنين Boys	بنات Girls	بنين Boys			
Salah AL-Deen	52369	24997	27372	270	173	699	687	2089	2058	6766	7457	15173	16997	صلاح الدين
Kirkuk	31908	15521	16387	51	57	241	217	798	815	5087	5036	9344	10262	كركوك
Dyala	45668	22076	23592	101	186	255	466	1050	1250	3166	3752	17504	17938	ديالى
AL-Ressafa/1	39417	19394	20023	90	86	308	394	1167	1181	5929	5340	11900	13022	الرصافة / 1
AL-Ressafa/2	74390	35553	38837	171	259	608	828	1866	2293	4835	5520	28073	29937	الرصافة / 2
AL-Ressafa/3	35884	17600	18284	107	175	416	359	1267	1154	5978	5017	9832	11579	الرصافة / 3
AL-Karkh/1	25860	12509	13351	68	75	239	315	704	820	3589	4123	7909	8018	العخ / 1
AL-Karkh/2	45737	22415	23322	91	94	306	368	891	985	3340	3163	17787	18712	العخ / 2
AL-Karkh/3	33604	16465	17139	179	84	269	288	896	937	4340	4289	10781	11541	العخ / 3
Babylon	68195	32383	35812	766	1087	1382	1595	3161	3515	10583	10436	16491	19179	بابل
Karbela	42300	20625	21675	615	658	744	797	1878	2068	7262	6031	10126	12121	كربلاء
Najaf	50402	24633	25769	307	404	1036	1002	2256	2453	8059	6346	12975	15564	النجف
Qadysia	42235	20138	22097	162	163	496	447	1564	1459	6165	5468	11751	14560	القاسية
Al-nuthanna	27158	12670	14488	73	187	347	494	1197	1419	3976	4174	7077	8214	المثنى
Wasit	44095	20834	23261	222	341	586	869	2118	2479	7471	7373	10437	12199	واسط
Thi-Qar	68080	32426	35654	458	656	1390	1675	3860	4000	11831	11404	14887	17919	ذي قار
Missan	37351	16768	20583	332	776	1052	1075	2237	2324	2358	5018	10789	11390	ميسان
Basrah	92733	46244	46489	285	415	1125	1123	3576	3801	15085	12728	26173	28422	البصرة
Total	857386	413251	444135	4348	5876	11499	12999	32575	35011	115820	112675	249009	277574	المجموع

عدد التلامذة الموجودين في الصف الرابع (الحكومي) حسب العمر والجنس والمحافظة للعام الدراسي 2016/2015

Number of students at fourth grade (government) by age , sex and governorate for 2015 / 2016

جدول (29)

المحافظة	المجموع	عمر 13 سنة		عمر 12 سنة		عمر 11 سنة		عمر 10 سنوات		عمر 9 سنوات		المحافظة	
		بنات	بنين	بنات	بنين	بنات	بنين	بنات	بنين	بنات	بنين		
المحافظة	Total	بنات	بنين	بنات	بنين	بنات	بنين	بنات	بنين	بنات	بنين		
Governorate	Total	Girls	Boys	Girls	Boys	Girls	Boys	Girls	Boys	Girls	Boys		
Salah Al-Deen	47983	21898	26085	501	888	886	1005	1997	2759	5331	6250	13183	15183
Kirkuk	29388	14206	15182	80	174	331	391	1214	1321	4982	4932	7599	8364
Dyala	43136	19938	23198	144	377	387	705	1137	1615	3017	3744	15253	16757
AL.Ressafa/1	36387	17766	18621	123	220	516	502	1146	1339	5211	4929	10770	11631
AL.Ressafa/2	68814	31914	36900	202	487	702	1105	1947	2665	4592	5516	24471	27127
AL.Ressafa/3	31905	15243	16662	143	353	452	670	1227	1971	5542	4574	7879	9094
AL.Karkh/1	23823	11302	12521	102	210	252	407	613	882	3397	4034	6938	6988
AL.Karkh/2	42050	19973	22077	142	240	317	576	919	1258	2946	2924	15649	17079
AL.Karkh/3	31288	14673	16615	120	213	337	471	1014	1133	4358	4715	8844	10083
Babylon	63273	29445	33828	1133	2052	1646	2236	3129	3936	9572	9360	13965	16244
Karbela	42214	19664	22550	1160	1276	1138	1365	2427	2904	6683	6833	8256	10172
Najaf	46699	21812	24887	434	849	1294	1409	2349	2600	7075	6033	10660	13996
Qadysia	40069	18413	21656	340	505	833	854	1958	1881	5645	5229	9637	13187
Al-muthanna	25623	11687	13936	189	544	489	876	1288	1900	3760	3761	5961	6855
Wasit	41029	18161	22868	330	775	810	1490	2202	2990	6196	7268	8623	10345
Thi-Qar	64304	29280	35024	637	1453	1616	2557	3801	4693	10795	10603	12431	15718
Missan	31129	14537	16592	944	732	1034	932	2212	2087	2841	3159	7506	9682
Basrah	88234	42406	45828	621	943	1601	1900	3899	4762	13982	12071	22303	26152
Total	797348	372318	425030	7345	12291	14641	19451	34479	42696	105925	105935	209928	244657

عدد التلامذة الموجودين في الصف الخامس (الحكومي) حسب العمر والجنس والمحافظة والمحافظه للعام الدراسي 2015/2016
 Number of students at fifth grade (government) by age , sex and governorate for 2015/2016

Governorate	المجموع Total	عمر 14 سنة 14years		عمر 13 سنة 13years		عمر 12 سنة 12years		عمر 11 سنة 11years		عمر 10 سنوات 10years		المحافظة		
		بنات Girls	بنين Boys	بنات Girls	بنين Boys	بنات Girls	بنين Boys	بنات Girls	بنين Boys	بنات Girls	بنين Boys			
		المجموع Total	بنات Girls	بنين Boys	بنات Girls	بنين Boys	بنات Girls	بنين Boys	بنات Girls	بنين Boys	بنات Girls		بنين Boys	
Salah AL-Deen	47163	20638	26525	438	544	1012	1277	2118	2537	5717	7326	11353	14841	صلاح الدين
Kirkuk	29059	13456	15603	136	307	369	683	1339	1680	4624	5030	6988	7903	كركوك
Dyala	46482	20715	25767	217	738	558	1248	1398	2421	3859	5095	14683	16265	ديالى
AL-Ressafa/1	37883	17843	20040	184	441	536	829	1332	1731	5606	5674	10185	11365	الرصافة / 1
AL-Ressafa/2	71382	32321	39061	276	719	911	1565	2173	3315	5116	6897	23845	26565	الرصافة / 2
AL-Ressafa/3	33966	15588	18378	300	774	792	1401	1865	2368	5804	5535	6827	8300	الرصافة / 3
AL.Karkh/1	24118	11066	13052	141	302	368	667	719	1155	3425	4017	6413	6911	الكرخ / 1
AL.Karkh/2	44723	20828	23895	208	545	551	906	1275	1737	3506	3719	15288	16988	الكرخ / 2
AL.Karkh/3	33220	15079	18141	250	538	552	777	1289	1800	4401	4969	8587	10057	الكرخ / 3
Babylon	66606	29849	36757	1442	2924	2286	3164	4048	5160	9942	10128	12131	15381	بابل
Karbela	46529	21728	24801	2066	2305	1561	2012	3068	3494	7509	7114	7524	9876	كربلاء
Najaf	47713	21992	25721	635	1205	1490	1901	2901	3242	7329	6651	9637	12722	النجف
Qadysia	41780	18489	23291	591	806	984	1342	2322	2614	5610	6125	8982	12404	القادسية
Al-muthanna	26665	11541	15124	290	932	684	1375	1778	2639	3814	4354	4975	5824	المتشي
Wasit	45187	19020	26167	484	1547	1074	2355	2842	4226	6623	8037	7997	10002	واسط
Thi-Gar	68679	30055	38624	950	2555	2141	3466	4696	6182	10523	11428	11745	14993	ذي قار
Missan	31635	13111	18524	686	1325	1447	1216	2224	3098	3309	4085	5445	8800	ميسان
Basrah	93893	43096	50797	781	1919	2237	3212	5003	6624	14544	13822	20531	25220	البعصرة
Total	836683	376415	460268	10075	20426	19553	29396	42390	56023	111261	120006	193136	234417	المجموع

عدد التلامذة الموجودين في الصف السادس (الحكومي) حسب العمر و الجنس و المحافظة للعام الدراسي 2015/2016

Number of students at sixth grade (government) by age , sex and governorate for 2015/2016

Table (31)

جول (31)

Governorate	المجموع Total	عمر 15 سنة 15 Years		عمر 14 سنة 14 Years		عمر 13 سنة 13 Years		عمر 12 سنة 12 Years		عمر 11 سنة 11 Years		المحافظة		
		بنات Girls	بنين Boys	بنات Girls	بنين Boys	بنات Girls	بنين Boys	بنات Girls	بنين Boys	بنات Girls	بنين Boys			
Salah AL-Deen	36173	15424	20749	645	947	693	1192	1598	3338	4375	3830	8113	11442	صلاح الدين
Kirkuk	22297	10724	11573	137	222	373	503	891	1110	3746	3858	5577	5880	كركوك
Dyala	34574	15908	18666	155	444	421	870	1106	1715	2539	3238	11687	12399	ديالى
AL-Ressafa/1	28505	13997	14508	106	284	380	457	944	1083	4157	3649	8410	9035	الرصافة / 1
AL-Ressafa/2	48592	22327	26265	168	440	443	1043	1289	1860	2997	3811	17430	19111	الرصافة / 2
AL-Ressafa/3	21662	10512	11150	135	236	481	718	1083	1434	3916	3070	4897	5692	الرصافة / 3
Baghdad														بغداد
AL.Karkh/1	18971	8877	10094	68	169	226	456	503	865	2898	3118	5182	5486	الكرخ / 1
AL.Karkh/2	34624	16289	18335	121	266	371	676	961	1327	2474	2648	12362	13418	الكرخ / 2
AL.Karkh/3	23451	11020	12431	155	289	352	460	823	1062	3124	3382	6566	7238	الكرخ / 3
Babylon	43334	19949	23385	555	1156	1204	1830	2561	2803	6310	6351	9319	11245	بابل
Karbela	31512	14131	17381	1076	1603	1025	1487	1881	2385	4774	4867	5375	7039	كربلاء
Najaf	34699	16126	18573	401	700	965	1345	2115	2237	5361	4635	7284	9656	النجف
Qadysia	27962	13120	14842	242	365	630	748	1448	1507	3899	3590	6901	8632	القادسية
Al-muthanna	16495	7443	9052	190	415	464	828	1012	1356	2543	2379	3234	4074	المتن
Wasit	27617	11837	15780	311	841	585	1410	1630	2359	4056	4905	5255	6265	واسط
Thi-Qar	45506	20871	24635	518	1289	1285	1925	2833	3542	7621	7243	8614	10636	ذي قار
Missan	22436	9622	12814	534	997	869	918	1083	1116	2406	3621	4730	6162	ميسان
Basrah	63452	30001	33451	449	946	1205	1783	3200	3788	10121	8956	15026	17978	البعصرة
Total	581862	268178	313684	5966	11609	11972	18649	26961	34887	77317	77151	145962	171388	المجموع

عدد التلامذة الراشدين (لجميع الأسباب) حسب الصف والجنس والمحافظة للعام الدراسي 2015/ 2014

Number of students who failed for all reasons by class , sex and governorate for 2014 /2015

Table (32)

جدول (32)

Governorate	المجموع		الصف الخامس		الصف الرابع		الصف الثالث		الصف الثاني		الصف الاول		المحافظة			
	Total	بنات	بنين	بنات	بنين	بنات	بنين	بنات	بنين	بنات	بنين	بنات				
	المجموع	بنات	بنين	بنات	بنين	بنات	بنين	بنات	بنين	بنات	بنين	بنات				
	Total	Girls	Boys	Girls	Boys	Girls	Boys	Girls	Boys	Girls	Boys	Girls				
Salah Al-Deen	26481	10260	16221	319	669	2454	4330	1227	2230	1201	2019	1855	2795	3204	4178	صلاح الدين
Kirkuk	10977	4108	6869	128	219	1294	2684	822	1406	632	842	521	816	711	902	كركوك
Dyala	28458	10511	17947	788	1550	3443	6724	1389	2642	1183	2025	1434	2115	2274	2891	ديالى
AL-Rassafa/1	19630	7932	11698	448	931	2901	4319	1108	1817	826	1266	995	1406	1654	1959	الرصافة 1/
AL-Rassafa/2	45131	17183	27948	836	1895	5617	9640	2621	4719	2159	3718	2431	3691	3519	4285	الرصافة 2/
AL-Rassafa/3	26468	10798	15670	303	476	3863	6119	1601	2544	1190	1995	1456	1924	2385	2612	الرصافة 3/
AL-Karkh/1	12540	4866	7674	361	656	1527	2536	760	1254	580	1019	638	944	1000	1265	الكرخ 1/
AL-Karkh/2	22204	8970	13234	778	1288	2978	4672	1285	2082	1127	1470	1113	1608	1689	2114	الكرخ 2/
AL-Karkh/3	23434	8661	14773	587	1011	3014	5484	1244	2634	894	1582	1122	1639	1800	2423	الكرخ 3/
Babylon	76958	33383	43575	786	1338	10088	14339	5555	7016	4664	6186	5210	6329	7080	8367	بابل
Kerbela	48496	19726	28770	1796	4138	6348	8824	3142	5217	2330	3379	2525	3404	3585	3808	كربلاء
Najaf	49440	19540	29900	2008	3389	5469	8422	2776	5015	2541	3889	2825	4272	3921	4913	النجف
Qadysia	33652	13084	20568	360	758	3866	6815	2088	3680	1769	2992	2171	2994	2830	3329	القاسمية
Al-muthanna	29936	11534	18402	669	1034	3735	6798	1981	3240	1421	2431	1501	2312	2227	2587	المتنق
Wasit	43668	15988	27680	740	2000	5163	9634	2395	4465	1915	3366	2259	3630	3516	4585	واسط
Thi-Qar	57227	21534	35693	923	2090	6718	11595	3048	5685	2451	4740	3188	5027	5206	6556	ثي قار
Missan	23532	8604	14928	440	817	2441	4546	1651	3041	1258	1976	1229	2148	1585	2400	ميسان
Basrah	66382	26232	40150	1111	2647	8762	14708	4296	6684	3501	5350	3827	5155	4735	5606	البعصرة
Total	644614	252914	391700	13381	26906	79681	132189	38989	65371	31642	50245	36300	52209	52921	64780	المجموع

عدد التلامذة الراشدين بسبب (القفل في الامتحان) حسب الصف والجنس والمحافظه للعام الدراسي 2015/2014

Number of students who failed because of exam failure by grade, sex and governorate for 2014 /2015

Con. table (32)

تابع جدول (32)

Governorate	المجموع Total	الصف السادس Six grade		الصف الخامس Fifth grade		الصف الرابع Fourth grade		الصف الثالث Third grade		الصف الثاني Second grade		الصف الاول first grade		المحافظة		
		بنات Girls	بنين Boys	بنات Girls	بنين Boys	بنات Girls	بنين Boys	بنات Girls	بنين Boys	بنات Girls	بنين Boys	بنات Girls	بنين Boys			
Salah AL-Deen	20997	8144	12853	241	593	2083	3646	953	1840	945	1560	1428	2105	2494	3109	صلاح الدين
Kirkuk	9501	3333	6168	80	198	1239	2460	663	1288	496	808	360	608	495	806	كركوك
Dyala	25431	9184	16247	657	1390	3101	6166	1250	2441	1032	1872	1240	1895	1904	2483	ديالى
AL-Ressafa/1	15251	5837	9414	244	732	2289	3669	851	1485	558	989	747	1120	1148	1419	الرصافة/ 1
AL-Ressafa/2	31633	11458	20175	394	1407	4067	7300	1717	3453	1421	2680	1639	2602	2220	2733	الرصافة/ 2
AL-Ressafa/3	20045	7644	12401	112	385	3066	5261	1058	1990	820	1532	985	1481	1603	1752	الرصافة/ 3
Baghdad																بغداد
AL-Karkh/1	10225	3771	6454	269	569	1220	2160	624	1080	436	855	495	783	727	1007	الكرخ/ 1
AL-Karkh/2	16330	6033	10297	467	1037	2111	3815	860	1623	736	1133	745	1188	1114	1501	الكرخ/ 2
AL-Karkh/3	19632	7359	12273	476	848	2699	4932	1038	2234	735	1235	937	1253	1474	1771	الكرخ/ 3
Babylon	61448	25344	35804	231	1001	7676	12083	4141	5687	3524	5076	4163	5112	5609	6845	بابل
Karbela	41712	16558	25154	1330	3694	5326	7713	2684	4695	1991	3009	2208	2999	3019	3044	كربلاء
Najaf	39933	15148	24785	1357	2803	4368	7176	2119	4245	2026	3314	2262	3583	3016	3664	النجف
Qadysia	28599	10714	17885	164	546	3174	6048	1756	3266	1487	2663	1807	2657	2326	2705	القاسمية
Al-muthanna	27215	10175	17040	544	936	3362	6376	1748	3020	1279	2300	1333	2144	1909	2264	المثنى
Wasit	39615	14252	25363	572	1811	4724	8906	2119	4162	1713	3088	2031	3330	3093	4066	واسط
Thi-Qar	52728	19573	33155	692	1860	6068	10898	2748	5289	2226	4359	3151	4949	4688	5800	ذي قار
Missan	21402	7544	13858	354	743	2196	4352	1479	2923	1166	1849	1059	1982	1290	2009	ميسان
Basrah	57739	22778	34961	792	2317	7715	13296	3730	5943	3111	4702	3451	4442	3979	4261	البحرة
Total	539136	204849	334287	8976	22870	66484	116257	31538	56664	25702	43024	30041	44233	42108	51239	المجموع

عدد التلامذة الراسبين بسبب (تجاوز ايام الغياب) حسب الصف والجنس والمحافظه للعام الدراسي 2015/2014

Number of students who failed because of absents by grade , sex and governorate for 2014 /2015

Con. table (32)

تابع جدول (32)

Governorate	المجموع Total	الصف السادس Six grade		الصف الخامس Fifth grade		الصف الرابع Fourth grade		الصف الثالث Third grade		الصف الثاني Second grade		الصف الاول first grade		المحافظة		
		بنات Girls	بنين Boys	بنات Girls	بنين Boys	بنات Girls	بنين Boys	بنات Girls	بنين Boys	بنات Girls	بنين Boys	بنات Girls	بنين Boys			
Salah AL-Deen	2087	994	1093	50	44	186	228	126	105	154	181	224	206	254	329	صلاح الدين
Kirkuk	936	453	483	19	9	23	163	101	84	93	22	65	132	152	73	كركوك
Dyala	2207	910	1297	80	105	266	435	104	152	93	116	131	165	236	324	ديالى
AL-Ressafar/1	3917	1874	2043	179	188	551	577	233	307	250	248	226	251	435	472	الرصافة/ 1
AL-Ressafar/2	10607	4597	6010	353	375	1273	1825	718	974	599	812	652	793	1002	1231	الرصافة/ 2
AL-Ressafar/3	6354	3131	3223	191	83	787	837	538	549	370	457	466	441	779	856	الرصافة/ 3
AL-Karkh/1	1769	865	904	64	70	232	246	117	137	109	126	124	134	219	191	الكرخ/ 1
AL-Karkh/2	5054	2501	2553	260	223	715	733	394	389	336	310	313	368	483	530	الكرخ/ 2
AL-Karkh/3	3394	1156	2238	102	149	275	492	200	368	149	328	165	357	265	544	الكرخ/ 3
Babylon	13980	7246	6734	527	302	2235	1916	1293	1163	1023	998	924	1056	1244	1299	بابل
Kerbela	6685	3125	3560	454	442	1008	1086	454	520	338	362	314	394	557	756	كربلاء
Najaf	8714	3826	4888	621	572	961	1198	561	730	427	554	456	653	800	1181	النجف
Qadysia	4647	2153	2494	179	192	652	702	292	383	250	312	322	316	458	589	القادسية
Al-muthanna	2432	1238	1194	111	89	347	372	220	196	130	114	152	131	278	292	المثنى
Wast	2802	1266	1536	101	105	341	497	214	219	147	193	153	196	310	326	واسط
Thi-Qar	3606	1603	2003	181	179	537	554	266	342	187	318	0	0	432	610	ذي قار
Missan	1638	811	827	61	56	180	151	131	92	66	97	139	130	234	301	ميسان
Basrah	7755	3119	4636	260	283	961	1285	511	691	353	559	340	650	694	1168	البعرة
Total	88584	40868	47716	3793	3466	11530	13297	6473	7401	5074	6107	5166	6373	8832	11072	المجموع

عدد التلامذة الراشدين (أسباب الفشل) حسب الصف والجنس والمحافظة للعام الدراسي 2014/2015

Number of students who failed for other reasons by grade, sex and governorate for 2014 /2015

Con. table (32)

تابع جدول (32)

Governorate	المجموع Total	الصف السادس Six grade		الصف الخامس Fifth grade		الصف الرابع Fourth grade		الصف الثالث Third grade		الصف الثاني Second grade		الصف الاول first grade		المحافظة		
		بنات Girls	بنين Boys	بنات Girls	بنين Boys	بنات Girls	بنين Boys	بنات Girls	بنين Boys	بنات Girls	بنين Boys	بنات Girls	بنين Boys			
Salah Al-Deen	3397	1122	2275	28	32	185	456	148	285	102	278	203	484	456	740	صلاح الدين
Kirkuk	540	322	218	29	12	32	61	58	34	43	12	96	76	64	23	كركوك
Dyala	820	417	403	51	55	76	123	35	49	58	37	63	55	134	84	ديالى
AL-Ressafa/1	462	221	241	25	11	61	73	24	25	18	29	22	35	71	68	الرصافة 1/
AL-Ressafa/2	2891	1128	1763	89	113	277	515	186	292	139	226	140	296	297	321	الرصافة 2/
AL-Ressafa/3	69	23	46	0	8	10	21	5	5	0	6	5	2	3	4	الرصافة 3/
AL-Karkh/1	546	230	316	28	17	75	130	19	37	35	38	19	27	54	67	الكرخ 1/
AL-Karkh/2	820	436	384	51	28	152	124	31	70	55	27	55	52	92	83	الكرخ 2/
AL-Karkh/3	408	146	262	9	14	40	60	6	32	10	19	20	29	61	108	الكرخ 3/
Babylon	1830	793	1037	28	35	177	340	121	166	117	112	123	161	227	223	بابل
Kerbela	99	43	56	12	2	14	25	4	2	1	8	3	11	9	8	كربلاء
Najaf	793	566	227	30	14	140	48	96	40	88	21	107	36	105	68	النجف
Qadysia	406	217	189	17	20	40	65	40	31	32	17	42	21	46	35	القادسية
Al-muthanna	289	121	168	14	9	26	50	13	24	12	17	16	37	40	31	المثنى
Wasit	1251	470	781	67	84	98	231	62	84	55	85	75	104	113	193	واسط
Thi-Qar	893	358	535	50	51	113	143	34	54	38	63	37	78	86	146	ذي قار
Missan	492	249	243	25	18	65	43	41	26	26	30	31	36	61	90	ميسان
Basrah	888	335	553	59	47	86	127	55	50	37	89	36	63	62	177	البصرة
Total	16894	7197	9697	612	570	1667	2635	978	1306	866	1114	1093	1603	1981	2469	المجموع

عدد التلاميذ التاركين (الحكومي) حسب الصف والجنس و المحافظة للعام الدراسي 2015/2016
 Number of leaving students (governmental) by class , sex and governorate for 2015/2016

Governorate	المجموع Total	الصف السادس Six grade		الصف الخامس Fifth grade		الصف الرابع Fourth grade		الصف الثالث Third grade		الصف الثاني Second grade		الصف الأول First grade		المحافظة		
		بنات Girls	بنين Boys	بنات Girls	بنين Boys	بنات Girls	بنين Boys	بنات Girls	بنين Boys	بنات Girls	بنين Boys	بنات Girls	بنين Boys			
Salah Al-Deen	5143	2717	2426	379	259	639	466	455	352	383	386	352	421	509	542	صلاح الدين
Kirkuk	1650	871	779	83	72	269	204	159	139	113	91	104	96	143	177	كركوك
Dyala	1500	777	723	151	119	242	273	99	98	76	65	84	71	125	97	ديالى
AL-Ressafa/1	3735	1747	1988	238	287	515	559	234	319	217	206	227	266	316	351	الرصيفة/1
AL-Ressafa/2	9319	4409	4910	547	528	1276	1429	657	786	568	670	605	655	756	842	الرصيفة/2
AL-Ressafa/3	5384	3040	2344	361	203	925	776	508	311	498	281	336	277	412	496	الرصيفة/3
AL.Karkh/1	2752	1426	1326	180	114	453	378	235	234	177	174	163	189	218	237	الكرخ/1
AL.Karkh/2	5521	2923	2598	380	328	742	670	502	410	422	329	390	380	487	481	الكرخ/2
AL.Karkh/3	2934	1287	1647	172	158	393	490	180	280	164	211	179	218	199	290	الكرخ/3
Babylon	18394	10331	8063	1091	742	2840	2038	1949	1390	1521	1249	1422	1324	1508	1320	بابل
Kerbela	6275	3443	2832	584	520	1171	827	586	418	332	302	315	281	455	484	كربلاء
Najaf	6899	3302	3597	658	618	967	876	519	556	331	405	331	389	496	753	النجف
Qadysia	6421	3073	3348	327	360	884	820	498	511	448	505	393	436	523	716	القادسية
Al-nuthanna	3453	1645	1808	323	223	570	548	278	311	148	208	132	199	194	319	المثنى
Wasit	6325	3417	2908	518	400	1106	955	581	444	387	340	325	294	500	475	واسط
Thi-Qar	8827	4818	4009	719	439	1418	1136	764	562	631	527	575	538	711	807	ذي قار
Missan	5835	3892	1943	452	256	953	450	603	280	487	229	462	228	935	500	ميسان
Basrah	9516	4312	5204	576	538	1357	1667	657	793	490	615	448	607	784	984	الناصرية
Total	109883	57430	52453	7739	6164	16720	14562	9464	8194	7393	6793	6843	6869	9271	9871	المجموع

جدول (33)

عدد التلامذة الناجحين (الحكومي) حسب الصف والجنس والمحافظه للعام الدراسي 2014/2015

Number of Successful students (governmental) by class , sex and governorate for 2014/2015

Table (34)

جدول (34)

Governorate	الجميع		الصف السادس		الصف الخامس		الصف الرابع		الصف الثالث		الصف الثاني		الصف الاول		المحافظة	
	Total	بنات	بنين	بنات	بنين	بنات	بنين	بنات	بنين	بنات	بنين	بنات	بنين	بنات		
Salah AL-Deen	233273	89907	143366	10713	14351	12446	16413	14816	18017	16495	54852	16460	19587	18977	20146	صلاح الدين
Kirkuk	146083	70878	75205	9310	9890	10461	10877	11656	12452	12257	13093	12593	13157	14601	15736	كركوك
Dyala	209358	99835	109523	13568	16028	14987	16851	16951	18485	17797	19532	17084	18180	19448	20447	ديالى
AL-Ressafa/1	178711	88288	90423	11368	12071	13120	13382	14835	15368	15737	15956	15854	16156	17374	17490	الرصافة 1/
AL-Ressafa/2	330360	158970	171390	18744	20374	22960	26187	26320	28919	28266	30376	29839	31532	32841	34002	الرصافة 2/
AL-Ressafa/3	163700	80100	83600	10023	11121	10375	11121	12687	13402	14301	14956	15862	15750	16852	17250	الرصافة 3/
AL-Karkh/1	119769	57385	62384	7946	9331	8255	9554	9438	10247	10228	10641	10048	10481	11470	12130	بغداد
AL-Karkh/2	215623	104706	110917	14075	15405	15656	17288	17492	18815	18430	19259	18282	18658	20771	21492	الرخ 2/
AL-Karkh/3	148796	72784	76012	9471	10292	10058	10636	12435	13027	12983	13432	12991	13680	14846	14945	الرخ 3/
Babylon	294985	139421	155564	16902	20740	18996	22344	22752	25688	25261	27657	27196	29081	28314	30054	بابل
Karbela	177178	87034	90144	10312	10852	11915	12995	14732	15278	15893	16560	16809	17256	17373	17203	كربلاء
Najaf	209474	103533	105941	12961	14106	14448	15104	16578	17364	18441	19244	20267	20064	20838	20059	النجف
Qadysia	186503	86588	99915	10975	13371	12470	16500	14044	16116	15440	17408	16421	18151	17238	18389	القادسية
Al-muthanna	119043	56228	62815	6555	8297	7315	8211	8894	10166	10517	11468	11414	12045	11533	12628	المثنى
Wasit	188795	88107	100688	9544	13016	11801	14452	14673	16776	16308	18230	17563	18857	18218	19357	واسط
Thi-Qar	302719	144103	158616	17438	21612	20306	22782	23698	26717	26062	28497	27946	29592	28653	29416	ذي قار
Missan	163153	73854	89299	8633	11098	8584	11077	11450	10831	11360	15951	14298	16730	19529	23612	ميسان
Basrah	425809	211308	214501	25725	27988	30226	31879	35248	36656	38043	38156	40438	39560	41628	40262	البعرة
Total	3813332	1813029	2000303	224263	259943	254379	287653	298699	324324	323819	385268	341365	358517	370504	384598	الجميع

عدد اعضاء الهيئة التعليمية (الحكومي) حسب العنوان الوظيفي و الجنس و المحافظة للعام الدراسي 2015/2016
 جدول (35)

Governorate	المجموع		مدرست		معلم		معاون		مدير		المحافظة	
	Total	اناث	ذكور	اناث	ذكور	اناث	ذكور	اناث	ذكور	اناث		
Salah AL-Deen	14310	8425	5885	7	12	7651	4445	433	556	334	872	صلاح الدين
Kirkuk	9120	6626	2494	79	57	5931	1916	340	142	276	379	كركوك
Dyala	18110	11761	6349	115	93	10980	5153	446	413	220	690	ديالى
AL-Ressafa/1	11938	9935	2003	122	28	9121	1566	499	213	193	196	الرصافة/1
AL-Ressafa/2	12944	10199	2745	142	36	9208	2076	618	329	231	304	الرصافة/2
AL-Ressafa/3	8008	5655	2353	22	22	5076	1862	415	266	142	203	الرصافة/3
AL.Karkh/1	9877	7891	1986	115	19	7338	1657	303	158	135	152	الكرخ/1
AL.Karkh/2	14035	11442	2593	141	22	10453	2043	627	221	221	307	الكرخ/2
AL.Karkh/3	9124	6731	2393	138	73	6150	1984	315	174	128	162	الكرخ/3
Babylon	18310	12263	6047	104	146	11318	4743	555	550	286	608	بابل
Karbela	12487	8384	4103	106	97	7594	3298	455	403	229	305	كربلاء
Najaf	12348	8059	4289	44	90	7314	3401	454	419	247	379	النجف
Qadysia	13478	8372	5106	115	176	7719	3961	358	442	180	527	القادسية
Al-muthanna	7624	4822	2802	23	38	4385	2060	291	321	123	383	المثنى
Wasit	13463	8224	5239	62	89	7550	4078	404	423	208	649	واسط
Thi-Qar	20956	12101	8855	37	35	11207	7047	542	810	315	963	ذي قار
Missan	12935	7528	5407	0	0	7081	4565	286	325	161	517	ميسان
Basrah	20353	15024	5329	84	35	13484	3908	999	715	457	671	البحرة
Total	239420	163442	75978	1456	1068	149560	59763	8340	6880	4086	8267	المجموع

عدد اعضاء الهيئة التعليمية (الحكومي) حسب التخصص و الجنس و المحافظة للعام الدراسي 2015/2016
 جدول (36) Number of teaching staff (governmental) by specialism ,sex and governorate for 2015/2016

المحافظة	Governorate	الفيزياء		الكيمياء		علوم / علوم الحياة		الرياضيات		اللغة العربية		اللغة الانكليزية		اللغة العربية		اللغة العربية		اللغة العربية		اللغة العربية		اللغة العربية	
		انثى	ذكور	انثى	ذكور	انثى	ذكور	انثى	ذكور	انثى	ذكور	انثى	ذكور	انثى	ذكور	انثى	ذكور	انثى	ذكور	انثى	ذكور	انثى	ذكور
صلاح الدين	Salah AL-Deen	0	0	2	4	222	169	1412	728	0	0	899	393	2315	1166	951	1071						
كركوك	Kirkuk	9	17	4	5	364	140	761	247	96	64	651	199	995	374	689	355						
ديالى	Dyala	11	6	16	10	755	333	2104	971	71	35	1446	506	3103	1355	1502	986						
الرصافة/1	AL.Ressafa/1	34	10	21	6	429	83	1209	217	9	1	1087	136	1205	270	969	228						
الرصافة/2	AL.Ressafa/2	39	12	28	5	455	134	1109	319	6	1	978	229	1019	386	962	327						
الرصافة/3	AL.Ressafa/3	23	10	14	4	192	66	628	294	14	8	495	296	873	358	633	291						
بغداد	Baghdad	0	0	0	0	394	90	1041	321	0	0	844	182	981	299	911	371						
الكربلاء/2	AL.Karkh/2	28	10	23	5	332	61	1655	318	23	0	1262	232	1536	346	1245	375						
الكربلاء/3	AL.Karkh/3	24	5	13	1	216	96	914	337	14	2	677	220	980	378	666	254						
بابل	Babylon	20	10	47	22	771	270	1754	641	37	8	1397	505	3505	1525	1634	671						
كربلاء	Kerbela	23	12	30	10	627	285	1498	584	0	0	902	342	2639	1045	1053	565						
النجف	Najaf	38	13	83	7	265	92	1052	471	4	8	790	371	1382	749	901	697						
القاسمية	Qadysia	0	0	49	11	331	117	1190	574	3	6	960	394	1641	1002	792	665						
السلي	Al-muthanna	36	8	22	4	115	48	592	299	0	0	463	251	595	450	541	351						
واسط	Wasit	20	12	20	25	398	205	1394	834	0	0	1051	438	1784	1200	1071	644						
ذي قار	Thi-Qar	19	25	17	6	853	560	1972	1210	12	2	1322	769	3748	2285	1771	1499						
ميسان	Missan	0	0	0	0	93	110	612	305	0	0	1037	495	1887	1728	2196	1479						
الناصر	Basrah	55	19	66	27	618	88	2346	782	3	4	1629	413	2311	925	1737	688						
المجموع	Total	379	169	455	152	7430	2947	23243	9452	292	139	17890	6371	32499	15841	20224	11517						

تابع جدول (36)

المحافظة	التاريخ		جغرافية		اجتماعيات		التربية الرياضية		التربية الفنية		تربية علم النفس		اخرى	
	ذكور	اناث	ذكور	اناث	ذكور	اناث	ذكور	اناث	ذكور	اناث	ذكور	اناث	ذكور	اناث
المحافظة	Female	Male	Female	Male	Female	Male	Female	Male	Female	Male	Female	Male	Female	Male
Salah AL-Deen	1369	957	18	54	329	63	285	317	241	173	66	152	313	631
Kirkuk	38	10	7	8	412	86	277	196	449	227	54	52	56	53
Dyala	324	168	88	81	606	319	400	670	561	451	96	101	213	234
AL-Ressafa/1	422	53	163	30	455	216	309	212	328	84	162	51	337	97
AL-Ressafa/2	0	0	198	50	401	168	281	191	324	150	176	57	374	145
AL-Ressafa/3	149	94	50	33	170	195	112	165	162	79	122	49	276	143
AL-Karkh/1	403	60	119	26	411	123	203	136	228	62	116	50	233	105
AL-Karkh/2	237	62	163	28	581	205	323	237	271	83	131	58	347	153
AL-Karkh/3	123	43	167	76	330	197	154	294	174	99	66	36	169	96
Babylon	116	144	68	119	813	369	387	644	488	282	149	150	358	462
Karbela	40	29	38	71	460	259	253	471	301	157	106	30	197	182
Najaf	379	173	47	67	174	173	188	559	98	40	371	71	205	201
Qadysia	0	0	115	139	298	153	226	426	145	87	100	38	382	440
Al-muthanna	352	102	32	42	248	105	189	207	71	32	56	94	269	331
Wasit	292	243	62	84	326	180	253	394	302	241	210	202	237	324
Thi-Qar	68	70	67	79	512	342	347	662	610	588	169	162	459	488
Missan	1126	576	1	0	88	83	145	450	57	18	171	88	81	68
Basrah	611	219	123	52	779	344	331	388	307	69	296	192	421	286
Total	6049	3003	1526	1039	7393	3580	4663	6619	5117	2922	2617	1633	4927	4439

Con. table (36)

تابع جدول (36)

Governorate	المجموع		عام		اللغة السريانية		اللغة التركمانية		حاسوب		القضاء منزلي		التربية الخاصة		المحافظة	
	Total	اناث	ذكور	اناث	ذكور	اناث	ذكور	اناث	ذكور	اناث	ذكور	اناث	ذكور	اناث		
Salah AL-Deen	14310	8425	5885	0	0	0	0	3	3	0	0	0	3	0	1	صلاح الدين
Kirkuk	9120	6626	2494	1513	329	3	2	158	109	0	0	8	0	82	21	كركوك
Dyala	18110	11761	6349	348	94	0	0	0	0	46	11	8	0	63	18	ديالى
AL Ressafa/1	11938	9935	2003	2643	276	0	0	4	0	15	3	19	0	115	30	الرسافة/1
AL Ressafa/2	12944	10199	2745	3753	545	4	1	1	0	15	4	5	2	71	19	الرسافة/2
AL Ressafa/3	8008	5655	2353	1660	232	0	0	0	0	7	5	15	0	60	31	الرسافة/3
AL Karkh/1	9877	7891	1986	1919	146	0	0	0	0	7	5	20	0	61	10	الكرخ/1
AL Karkh/2	14035	11442	2593	3139	390	0	0	0	0	22	2	30	0	94	28	الكرخ/2
AL Karkh/3	9124	6731	2393	1970	231	0	0	1	2	7	2	4	0	62	24	الكرخ/3
Babylon	18310	12263	6047	592	205	0	0	0	0	9	9	10	0	108	11	بابل
Kerbela	12487	8384	4103	48	28	0	0	0	0	4	1	4	0	161	32	كربلاء
Najaf	12348	8059	4289	1975	573	0	0	0	0	26	7	1	0	80	17	النجف
Qadysia	13478	8372	5106	2097	1041	0	0	0	0	6	4	3	0	34	9	القادسية
Al-muthanna	7624	4822	2802	1186	446	0	0	0	0	10	27	2	4	43	1	المثنى
Wast	13463	8224	5239	754	195	0	0	0	0	0	0	0	0	50	18	واسط
Thi-Qar	20956	12101	8855	79	76	0	0	0	0	10	9	5	0	61	23	ذي قار
Missan	12935	7528	5407	2	0	0	0	0	0	1	0	0	1	31	6	ميسان
Basrah	20353	15024	5329	3332	814	1	0	0	0	7	4	8	0	43	15	البعصرة
Total	239420	163442	75978	27010	5621	8	3	167	114	192	93	142	10	1219	314	المجموع

عدد أعضاء الهيئة التدريسية (الحكومي) حسب الشهادة و الجنس والمحافظة للعام الدراسي 2016/2015
Number of teaching staff (governmental) by Certificate, sex and governorate for 2015/2016

المحافظة	المجموع	الذكور		الإناث		الشهادات العليا		الجامعة		مراكز الفنون الجميلة		مراكز المعلمين		تورات تربوية		تعليم عام		المحافظة						
		المجموع	ذكور	إناث	المجموع	ذكور	إناث	High certificates	University	Art Institutes	Teacher Institutes	Educational courses	Public diploma											
Governorate	المجموع	Total	الذكور	الإناث	الذكور	الإناث	Doctor	Master	Diploma	Non-educational	University	Educational	Art Institutes	Teacher Institutes	Educational courses	Public diploma	المحافظة							
																		المجموع	ذكور	إناث	المجموع	ذكور	إناث	المجموع
Salah AL-Deen	14310	8425	5885	184	51	34	36	17	55	217	53	179	414	882	1657	94	32	5906	3019	649	431	263	137	صلاح الدين
Kirkuk	9120	6626	2494	1	12	0	0	4	14	10	3	297	98	948	513	283	56	2743	1246	1564	365	776	187	كركوك
Dyala	18110	11761	6349	0	0	1	2	19	29	4	4	198	140	2578	2078	65	26	7021	3334	1571	510	304	226	ديالى
AL-Ressafa/1	11938	9935	2003	78	10	3	1	35	27	8	7	530	115	2327	699	139	78	4446	837	1275	27	1094	202	الرسافة 1/
AL-Ressafa/2	12944	10199	2745	0	0	1	0	8	5	4	2	573	269	2220	866	114	48	5029	1386	1857	69	393	100	الرسافة 2/
AL-Ressafa/3	8008	5655	2353	8	2	2	6	17	40	0	0	130	67	1522	923	43	52	2369	1191	1249	28	315	44	الرسافة 3/
AL-Karkh/1	9877	7891	1986	181	26	2	1	21	5	1	1	347	112	1586	646	154	74	3980	978	1049	89	570	54	الكرخ 1/
AL-Karkh/2	14035	11442	2593	9	4	2	0	18	11	10	4	421	166	2280	878	168	76	6544	1294	1504	96	486	64	الكرخ 2/
AL-Karkh/3	9124	6731	2393	108	60	1	0	19	16	1	0	240	109	1445	760	76	29	3121	1269	1258	51	462	99	الكرخ 3/
Babylon	18310	12263	6047	530	129	3	2	25	41	32	12	1120	622	2632	2207	99	93	6364	2457	0	0	1458	484	بابل
Kerbela	12487	8384	4103	900	349	0	0	12	13	3	0	118	72	1366	1146	24	46	5088	2314	732	139	141	24	كربلاء
Najaf	12348	8059	4289	0	2	0	0	6	15	0	0	316	231	1789	1368	38	31	3949	2048	1713	518	268	76	نجف
Qadysia	13478	8372	5106	0	5	5	6	12	58	18	489	226	1418	1510	64	47	5610	2941	722	347	0	0	0	القادسية
Al-muthanna	7624	4822	2802	636	183	0	1	8	4	30	3	195	175	539	589	34	23	2558	1487	509	128	313	209	المثنى
Wasit	13463	8224	5239	55	56	3	2	15	17	35	11	91	70	1266	1383	125	64	5002	3017	843	264	789	355	واسط
Thi-Qar	20956	12101	8855	74	52	0	2	2	17	15	11	322	226	2039	2157	53	95	7077	5167	2357	955	162	173	ذي قار
Missan	12935	7528	5407	0	0	0	0	0	0	0	0	26	0	1866	813	28	10	3511	3151	1938	1245	159	188	ميسان
Basrah	20353	15024	5329	732	111	7	0	5	9	14	3	636	341	2074	1077	379	97	8757	3175	1639	266	781	250	البرسة
Total	239420	163442	75978	3496	1047	64	58	237	330	442	132	6228	3453	30757	21270	1980	977	89075	40311	22429	5528	8734	2872	المجموع

عدد الشعب (الحكومي) حسب الصف والجنس والمحافظة للعام الدراسي 2015/2016

Number of classes (governmental) by class,sex and governorate for 2015/2016

جدول (38)

المحافظة	الصف الاول		الصف الثاني		الصف الثالث		الصف الرابع		الصف الخامس		الصف السادس		المجموع						
	بنين	بنات	بنين	بنات	بنين	بنات	بنين	بنات	بنين	بنات	بنين	بنات	المختلطة	المجموع					
المحافظة	بنين	بنات	بنين	بنات	بنين	بنات	بنين	بنات	بنين	بنات	بنين	بنات	المختلطة	المجموع					
Governorate	Boys	Girls	Boys	Girls	Boys	Girls	Boys	Girls	Boys	Girls	Boys	Girls	Mixed	Total					
Salah Al-Deen	653	673	702	565	569	508	554	577	524	537	571	503	412	579	3213	3410	9755		
Kirkuk	147	121	147	786	154	109	748	164	106	759	175	148	105	627	933	677	4496		
Dyala	376	329	784	293	325	714	686	344	294	670	406	330	274	583	2092	1792	4074		
AL-Ressafa/1	192	192	551	214	185	515	492	231	243	396	171	349	139	1537	1567	2281	5385		
AL-Ressafa/2	569	554	544	388	544	509	397	528	419	679	253	506	197	3380	2517	2402	8299		
AL-Ressafa/3	403	136	394	365	394	122	354	381	352	436	90	275	43	2096	2316	541	4953		
Baghdad	122	438	115	122	438	115	122	368	101	121	362	108	316	727	614	2252	3593		
AL-Karkh/1	227	171	867	208	167	818	208	139	282	701	282	243	558	1403	1036	4382	6821		
AL-Karkh/2	289	269	309	273	286	257	238	252	297	348	201	162	135	255	261	1601	1345	4671	
AL-Karkh/3	289	269	309	273	286	257	238	252	297	348	201	162	135	255	261	1601	1345	4671	
Babylon	643	524	611	594	611	476	602	561	460	581	534	446	503	374	3575	3299	2723	9597	
Karbela	536	512	117	476	519	102	455	501	462	555	74	492	60	3088	2762	515	6365		
Najaf	595	606	186	574	570	175	572	549	570	164	519	164	478	133	3363	3205	985	7553	
Qadysia	399	563	379	258	379	531	260	381	455	420	304	418	312	362	259	1608	2828	6712	
Al-muthanna	227	440	220	203	220	408	197	213	385	202	245	164	296	136	1281	1146	2241	4668	
Wasit	497	603	447	462	418	560	455	376	498	503	389	373	436	289	2734	2297	3155	8186	
Thi-Qar	691	659	659	625	648	648	650	637	589	608	729	594	558	486	559	3950	3553	3705	11208
Missan	479	388	449	363	363	379	385	325	397	349	435	273	366	285	295	2507	2118	1960	6585
Basrah	990	858	400	812	981	380	975	362	800	310	1059	829	703	195	5827	4868	1877	12572	
Total	8084	7344	9026	7339	6750	8358	7435	6471	7918	7689	8591	6606	6789	5887	45927	39888	45172	130987	

Table (39)

Number of school buildings and libraries (government) By governorate for 2015/2016

جدول (39)

Governorate	عدد الابنية التي تحتوي على سياج	عدد الابنية المزودة بخدمة المجاري	عدد الابنية التي يصلها ماء صالح للشرب	المكتبات Library	عدد الكتب No of books	عدد المكتبات No. of Libraries	غير مدرسي Non-school	مدرسي School	غير صالحة Unfit	عدد الابنية حسب الحالة العمرانية			حاجة الصيانة No. of Builds by construction	صالحة Suitable	عدد الابنية التي تشتملها			مستأجرة Rented	حكومة No. of Builds	عدد الابنية حسب المملوكية Governmental	المحافظة
										بناء	تحت اعادة الترميم	تحتاج الى اصلاح			أكثر من 3 فئات	مدرستان	مدرسة واحدة				
Salah AL-Deen	722	402	536	15341	165	73	806	160	399	320	47	342	490	2	18	859	صلاحي الدين				
Kirkuk	372	310	360	63515	208	6	400	5	217	184	42	161	203	1	4	401	كركوك				
Dyala	540	350	415	227747	757	83	640	211	290	222	39	272	412	58	45	620	ديالى				
AL-Ressafa/1	240	227	240	124685	261	2	240	10	130	102	42	122	78	2	8	232	الرصافة 1/				
AL-Ressafa/2	342	247	299	46940	143	63	302	63	189	113	34	166	165	14	17	334	الرصافة 2/				
AL-Ressafa/3	221	221	221	44562	162	0	224	54	71	99	40	142	42	0	0	224	الرصافة 3/				
AL-Karkh/1	240	175	211	84299	162	8	240	46	100	102	4	85	159	0	6	242	الرخ 1/				
AL-Karkh/2	315	247	272	171958	231	43	340	95	176	112	13	199	171	2	15	366	الرخ 2/				
AL-Karkh/3	243	238	237	65679	196	4	248	37	145	70	8	91	153	0	3	249	الرخ 3/				
Babylon	577	385	542	615196	688	2	621	83	265	275	28	346	249	0	0	623	بابل				
Karbela	300	302	302	157270	462	18	284	40	94	168	34	208	60	0	0	302	كربلاء				
Najaf	400	409	408	176189	480	0	409	41	205	163	5	243	161	0	407	2	الحلف				
Qadysia	445	284	448	70583	245	5	524	73	214	242	25	190	314	0	32	497	القادسية				
Al-muthanna	351	392	392	134738	450	12	380	51	132	209	0	127	265	0	4	388	العتيق				
Wasit	610	438	558	181119	574	14	643	105	249	303	4	237	416	0	3	654	واسط				
Thi-Qar	804	399	440	71140	387	11	910	270	353	298	133	345	443	3	3	915	ذي قار				
Missan	503	442	436	215755	338	23	490	23	110	380	3	131	379	0	88	425	ميسان				
Basrah	689	503	459	149221	639	7	682	153	189	347	131	322	236	1	4	684	البعصرة				
Total	7914	5971	6776	2615937	6548	374	8383	1520	3528	3709	632	3729	4396	83	657	8017	المجموع				

Con. table (39)

Governorate	Others	Ready build	Tents	caravans	iron structures	Bricks	Total	عدد الابنية حسب مادة البناء							عدد الابنية المرصية حسب عدد الصفوف							عدد الابنية حسب المدرسية حسب عدد الطوابق				
								No. of builds by material type	المجموع الكلي للابنية	24 classes	24	18 classes	18	12 classes	12	9 classes	9	6 classes	6	3Floors	3	2Floors	2	1Floors	1	
Salah AL-Deen	0	15	97	22	0	745	879	0	126	160	293	300	0	353	526	صلاح الدين										
Kirkuk	2	12	1	0	4	387	406	22	96	91	105	92	1	97	308	كركوك										
Dyala	0	6	20	20	0	677	723	19	89	161	146	308	2	80	641	ديالى										
AL-Ressafa/1	0	7	0	12	3	220	242	45	95	75	10	17	7	149	86	الرصافة 1/										
AL-Ressafa/2	0	17	0	53	5	290	365	53	96	126	23	67	7	215	143	الرصافة 2/										
AL-Ressafa/3	1	12	0	3	0	208	224	58	82	82	1	1	2	162	60	الرصافة 3/										
AL-Karkh/1	0	9	0	7	4	228	248	17	36	96	30	69	4	101	143	الكرخ 1/										
AL-Karkh/2	0	22	0	37	0	324	383	98	110	91	50	34	0	138	245	الكرخ 2/										
AL-Karkh/3	0	1	0	6	0	245	252	19	69	80	26	58	2	112	138	الكرخ 3/										
Babylon	0	1	0	30	0	592	623	20	112	222	140	129	0	129	494	بابل										
Kerbela	0	0	0	20	0	282	302	15	66	173	32	16	3	99	200	كربلاء										
Najaf	0	4	0	32	0	373	409	34	96	186	50	43	3	204	202	النجف										
Qadysia	0	4	0	30	0	495	529	7	43	121	80	278	0	113	416	القادسية										
Al-nuthanna	0	0	0	16	0	376	392	2	23	107	86	174	2	97	293	المنشى										
Wasit	0	0	0	18	0	639	657	37	66	154	219	181	1	127	529	واسط										
Thi-Qar	0	4	45	92	0	780	921	5	45	195	225	451	1	173	747	ذي قار										
Missan	10	0	0	0	0	503	513	8	40	143	83	239	0	245	268	ميسان										
Basrah	0	8	0	16	0	665	689	28	205	261	66	129	175	205	309	البحرية										
Total	13	122	163	414	16	8029	8757	487	1495	2524	1665	2586	210	2799	5748	المجموع										

تابع جدول (39)

عدد التلامذة الموجودين في مدارس التربية الخاصة (الحكومي) حسب المحافظة ونوع التوق والجس للعام الدراسي 2016/2015

Number of students at special education schools (government) by governorate, type of disability and sex for 2015/2016

جدول (41)

Governorate	المجموع		حالات نفسية		المعاقون ذهنيا		المعاقون سمعيا		المعاقون بصريا		المعاقون فزيولوجيا		المحافظة	
	Total	الذكور	البنات	الذكور	البنات	الذكور	البنات	الذكور	البنات	الذكور	البنات	الذكور		
Salah Al-Deen	0	0	0	0	0	0	0	0	0	0	0	0	صلاح الدين	
Kirkuk	546	231	315	189	79	110	179	74	105	36	12	24	75	كركوك
Dyala	315	174	141	56	29	27	198	120	78	20	9	11	20	ديالى
AL-Ressafa/1	943	390	553	103	34	69	277	118	159	72	35	37	54	الرصافة 1/
AL-Ressafa/2	691	291	400	105	48	57	289	139	150	205	72	133	38	الرصافة 2/
AL-Ressafa/3	796	293	503	96	23	73	443	165	278	92	47	45	44	الرصافة 3/
Baghdad	411	145	266	9	2	7	129	60	69	8	3	5	13	بغداد
AL-Karkh/1	1117	420	697	287	50	237	808	370	438	13	0	13	2	الكرخ 1/
AL-Karkh/2	652	258	394	56	25	31	465	191	274	40	8	32	29	الكرخ 2/
AL-Karkh/3	1146	714	432	285	189	96	652	413	239	50	25	25	64	الكرخ 3/
Babylon	1463	731	732	58	14	44	1233	648	585	75	42	33	54	بابل
Kerbela	1504	952	552	219	153	66	917	561	356	130	79	51	101	كربلاء
Najaf	420	230	190	63	34	29	319	183	136	10	2	8	10	نجف
Qadysia	281	154	127	0	0	0	237	130	107	26	17	9	11	القادسية
Al-muthanna	655	305	350	58	18	40	18	10	8	306	154	152	196	المثنى
Wasit	765	380	385	65	35	30	285	115	170	210	110	100	135	واسط
Thi-Qar	822	108	714	125	27	98	203	33	170	62	2	60	330	ذي قار
Missan	624	194	430	356	111	245	155	48	107	19	6	13	32	ميسان
Basrah	13151	5970	7181	2130	871	1259	6807	3378	3429	1374	623	751	1208	البعصرة
Total	13151	5970	7181	2130	871	1259	6807	3378	3429	1374	623	751	1208	الجموع

عدد مدارس البنات حسب الصفوف والمدارس البيئية والشعب و أعضاء الهيئة التدريسية و الجنس و المحافظة (الحكومي) للعام الدراسي 2015/2016
 جدول (42)

Governorate	عدد أعضاء الهيئة التدريسية		عدد الشعب				الموقع البيئي للمدرسة		المدارس التي فيها صفوف البنات		المدارس التي فيها صفوف البنات		المدارس البيئية				
	Teaching staff	مجموع	بنات	بنين	مختلطة	مجموع	ريف	حضر	مختلطة	بنات	بنين	مختلطة	بنات	بنين			
Total	Female	Male	Total	Mixed	Female	Male	Total	Rural	Urban	Total	Mixed	Female	Male	Total	Mixed	Female	Male
Salah AL-Deen	0	0	0	0	0	0	0	0	0	0	0	0	0	0	0	0	0
Kirkuk	48	9	39	25	0	0	25	8	1	7	1	0	0	1	7	0	7
Dyala	0	0	0	0	0	0	0	0	0	0	0	0	0	0	0	0	0
AL.Ressafa/1	87	62	25	37	0	16	21	8	0	8	0	0	0	0	8	0	4
AL.Ressafa/2	59	7	52	39	0	4	35	7	0	7	1	0	1	0	6	0	6
AL.Ressafa/3	62	0	62	36	0	0	36	7	0	7	0	0	0	0	7	0	7
Baghdad																	
AL.Karkh/1	91	32	59	31	0	4	27	7	0	7	0	0	0	0	7	0	1
AL.Karkh/2	20	14	6	7	2	3	2	2	0	2	0	0	0	0	2	1	0
AL.Karkh/3	116	60	56	66	0	32	34	16	3	13	0	0	0	0	16	0	8
Babylon	5	0	5	2	0	0	2	1	0	1	0	0	0	0	1	0	1
Kerbela	56	0	56	29	0	0	29	5	0	5	0	0	0	0	5	0	5
Najaf	11	0	11	6	0	0	6	1	0	1	0	0	0	0	1	0	1
Qadysia	3	2	1	3	0	2	1	2	1	1	2	0	1	1	0	0	0
Al-muthanna	0	0	0	0	0	0	0	0	0	0	0	0	0	0	0	0	0
Wasit	0	0	0	0	0	0	0	0	0	0	0	0	0	0	0	0	0
Tri-Qar	60	39	21	23	0	12	11	10	2	8	10	0	6	4	0	0	0
Missan	0	0	0	0	0	0	0	0	0	0	0	0	0	0	0	0	0
Basrah	45	15	30	20	0	0	20	5	0	5	0	0	0	0	5	0	5
Total	663	240	423	324	2	73	249	79	7	72	14	0	8	6	65	1	14
																	50

عدد التلامذة الموجودين حسب المرحلة والمحافظة للعام الدراسي 2015/2016
عدد التلامذة الموجودين في مدارس البنات (الحكومي) حسب المرحلة والجنس والمحافظة للعام الدراسي 2015/2016
Number of students at youth school (government) By grade, sex and governorate for 2015/2016

Governorate	عدد التلامذة الموجودين حسب المرحلة														
	المجموع		المرحلة الاربعة		المرحلة الثانية		المرحلة الثالثة		المرحلة الاولى		المحافظة				
	Total	بنات	بنين	بنات	بنين	بنات	بنين	بنات	بنين	بنات	بنين	بنات	بنين		
Salah Al-Deen	0	0	0	0	0	0	0	0	0	0	0	0	0	0	صلاح الدين
Kirkuk	313	0	313	0	135	0	112	0	52	0	14	0	0	14	كركوك
Dyala	0	0	0	0	0	0	0	0	0	0	0	0	0	0	ديالى
AL-Ressafa/1	517	137	380	40	120	45	155	40	76	12	29	1/	29	1/	الرصافة 1/
AL-Ressafa/2	964	192	772	40	369	45	279	79	108	28	16	2/	16	2/	الرصافة 2/
AL-Ressafa/3	860	0	860	0	343	0	364	0	133	0	20	3/	20	3/	الرصافة 3/
AL-Karkh/1	558	58	500	14	192	13	171	17	83	14	54	1/	54	1/	الكرخ 1/
AL-Karkh/2	80	23	57	8	31	7	15	4	4	4	7	2/	7	2/	الكرخ 2/
AL-Karkh/3	716	259	457	58	151	84	142	53	101	64	63	3/	63	3/	الكرخ 3/
Babylon	27	0	27	0	0	0	14	0	13	0	0	0	0	0	بابل
Kerbela	804	0	804	0	328	0	296	0	151	0	29	0	29	0	كربلاء
Najaf	152	0	152	0	62	0	55	0	20	0	15	0	15	0	النجف
Qadysia	17	7	10	5	10	2	0	0	0	0	0	0	0	0	القادسية
Al-muthanna	0	0	0	0	0	0	0	0	0	0	0	0	0	0	المثنى
Wasit	0	0	0	0	0	0	0	0	0	0	0	0	0	0	واسط
Thi-Qar	225	101	124	15	32	21	44	37	27	28	21	0	21	0	ذي قار
Missan	0	0	0	0	0	0	0	0	0	0	0	0	0	0	ميسان
Basrah	366	0	366	0	113	0	120	0	89	0	44	0	44	0	البعصرة
Total	5599	777	4822	180	1886	217	1767	230	857	150	312	0	312	0	المجموع

عدد التلاميذ الراشدين حسب المرحلة و الجنس و المحافظة للعام الدراسي 2014/2015
 عدد التلاميذ الراشدين في مدارس البنين (الحكومي) حسب المرحلة و الجنس و المحافظة للعام الدراسي 2014/2015

Table (44)

جدول (44)

Governorate	المجموع Total	عدد التلاميذ الراشدين حسب المرحلة						المحافظة				
		بنات Girls	بنين Boys	المرحلة الرابعة Fourth grade		المرحلة الثالثة Third grade						
				بنات Girls	بنين Boys	بنات Girls	بنين Boys	بنات Girls	بنين Boys	بنات Girls	بنين Boys	
Salah AL-Deen	0	0	0	0	0	0	0	0	0	0	0	صلاح الدين
Kirkuk	41	0	41	0	27	0	14	0	0	0	0	كركوك
Dyala	0	0	0	0	0	0	0	0	0	0	0	ديالى
AL.Ressafa/1	150	10	140	5	55	4	68	1	14	0	3	الرصافة/1
AL.Ressafa/2	133	0	133	0	91	0	26	0	16	0	0	الرصافة/2
AL.Ressafa/3	276	0	276	0	80	0	157	0	38	0	1	الرصافة/3
AL.Karkh/1	66	4	62	0	37	2	14	2	7	0	4	الكرخ/1
AL.Karkh/2	9	0	9	0	1	0	0	0	8	0	0	الكرخ/2
AL.Karkh/3	179	27	152	5	48	10	62	5	33	7	9	الكرخ/3
Babylon	0	0	0	0	0	0	0	0	0	0	0	بابل
Karbela	250	0	250	0	184	0	53	0	10	0	3	كربلاء
Najaf	39	0	39	0	17	0	17	0	2	0	3	النجف
Qadysia	5	2	3	0	0	2	3	0	0	0	0	القادسية
Al-nuthanna	0	0	0	0	0	0	0	0	0	0	0	المنجى
Wasit	0	0	0	0	0	0	0	0	0	0	0	واسط
Thi-Qar	3	0	3	0	0	0	2	0	0	0	1	ذي قار
Missan	0	0	0	0	0	0	0	0	0	0	0	ميسان
Basrah	61	0	61	0	11	0	19	0	27	0	4	البيصرة
Total	1212	43	1169	10	551	18	435	8	155	7	28	المجموع

Table (45)

عدد التلامذة التاركين في مدارس اليقطين (الحكومي) حسب المرحلة والجنس للعام الدراسي 2016/2015

جدول (45)

Governorate	عدد التلامذة التاركين حسب المرحلة												المحافظة		
	المجموع		المرحلة الرابعة		المرحلة الثالثة		المرحلة الثانية		المرحلة الأولى		Total	Boys		Girls	
	Total	بنات	بنين	بنات	بنين	بنات	بنين	بنات	بنين	بنات					بنين
Salah AL-Deen	0	0	0	0	0	0	0	0	0	0	0	0	0	0	صلاح الدين
Kirkuk	36	0	36	0	13	0	14	0	9	0	0	0	0	0	كركوك
Dyala	0	0	0	0	0	0	0	0	0	0	0	0	0	0	ديالى
AL.Ressafa/1	39	7	32	1	3	4	9	2	17	0	3	1	3	3	الرصافة 1/
AL.Ressafa/2	73	16	57	0	21	5	32	7	4	4	0	2	0	0	الرصافة 2/
AL.Ressafa/3	170	0	170	0	61	0	76	0	29	0	4	4	0	0	الرصافة 3/
AL.Karkh/1	62	9	53	1	9	7	24	0	15	1	5	1	5	1	بغداد
AL.Karkh/2	14	7	7	2	1	3	6	2	0	0	0	0	0	0	الكرخ 2/
AL.Karkh/3	138	33	105	5	16	9	41	12	32	7	16	3	16	3	الكرخ 3/
Babylon	0	0	0	0	0	0	0	0	0	0	0	0	0	0	بابل
Kerbela	184	0	184	0	71	0	56	0	46	0	11	0	11	0	كربلاء
Najaf	50	0	50	0	16	0	14	0	11	0	9	0	9	0	النجف
Qadysia	3	1	2	0	0	1	2	0	0	0	0	0	0	0	القادسية
Al-nuthanna	0	0	0	0	0	0	0	0	0	0	0	0	0	0	المنقش
Wasit	0	0	0	0	0	0	0	0	0	0	0	0	0	0	واسط
Thi-Qar	3	0	3	0	0	0	1	0	0	0	2	0	2	0	ذي قار
Missan	0	0	0	0	0	0	0	0	0	0	0	0	0	0	ميسان
Basrah	29	0	29	0	11	0	14	0	3	0	1	0	1	0	البحرة
Total	801	73	728	9	222	29	289	23	166	12	51	0	166	12	الاجممع

عدد التلامذة الناجحين في مدارس اليافعين (الحكومي) حسب المرحلة و الجنس والمحافظة للعام الدراسي 2014/2015
 Number of successful students at youth school (government) By grade , sex and governorate for 2014/2015

Table (46)

جدول (46)

Governorate	المجموع Total	عدد التلامذة الناجحين حسب المرحلة													
		المرحلة الرابعة		المرحلة الثالثة		المرحلة الثانية		المرحلة الأولى		المحافظة					
		بنات Girls	بنين Boys	بنات Girls	بنين Boys	بنات Girls	بنين Boys	بنات Girls	بنين Boys	بنات Girls	بنين Boys				
Salah AL-Deen	0	0	0	0	0	0	0	0	0	0	0	0	0	0	صلاح الدين
Kirkuk	360	1	359	0	117	1	145	0	64	0	33	0	33	0	كركوك
Dyala	0	0	0	0	0	0	0	0	0	0	0	0	0	0	ديالى
AL-Ressafa/1	237	92	145	29	47	26	58	26	27	11	13	13	13	0	الرصافة/ 1
AL-Ressafa/2	646	121	525	18	252	27	199	45	69	31	5	5	5	2	الرصافة/ 2
AL-Ressafa/3	735	0	735	0	270	0	313	0	115	0	37	37	37	0	الرصافة/ 3
AL-Karkh/1	446	39	407	12	143	10	140	7	82	10	42	42	42	0	الكرخ / 1
AL-Karkh/2	81	14	67	2	30	5	31	5	4	2	2	2	2	0	الكرخ / 2
AL-Karkh/3	417	180	237	69	95	42	83	35	38	34	21	21	21	0	الكرخ / 3
Babylon	17	0	17	0	0	0	0	0	8	0	9	9	9	0	بابل
Kerbela	272	0	272	0	102	0	79	0	64	0	27	27	27	0	كربلاء
Najaf	81	0	81	0	32	0	24	0	18	0	7	7	7	0	النجف
Qadysia	14	4	10	0	0	4	10	0	0	0	0	0	0	0	القادسية
Al-muthanna	0	0	0	0	0	0	0	0	0	0	0	0	0	0	المثنى
Wasit	0	0	0	0	0	0	0	0	0	0	0	0	0	0	واسط
Thi-Qar	23	0	23	0	0	0	7	0	0	0	16	16	16	0	ذي قار
Missan	0	0	0	0	0	0	0	0	0	0	0	0	0	0	ميسان
Basrah	229	0	229	0	71	0	72	0	47	0	39	39	39	0	البعصرة
Total	3558	451	3107	130	1159	115	1161	118	536	88	251	251	251	0	المجموع

- القسم الثالث -
التعليم الابتدائي
(الأهلي)

عدد المدارس الابتدائية وعدد الشعب وعدد التلامذة المقولين الجدد والموجودين وأعضاء الهيئة التعليمية حسب الجنس والمحافظة (الاهلي) العام الدراسي 2015/2016

Number of primary schools , class , newly admitted students and teaching staff by sex and governorate (private) for 2015/2016

جدول (47)

Governorate	عدد الشعب			عدد أعضاء الهيئة التعليمية			عدد التلامذة المقولين			عدد التلامذة المقبولين			عدد المدارس			المحافظة				
	المجموع	بنات	بنين	بنات	بنين	المجموع	بنات	بنين	المجموع	بنات	بنين	المجموع	بنات	بنين	المجموع		بنات	بنين		
Total	Mixed	Girls	Boys	Total	Girls	Boys	Total	Girls	Boys	Total	Girls	Boys	Total	Girls	Boys	Total	Mixed	Girls	Boys	
Salah Al-Deen	38	38	0	0	60	41	19	707	174	533	186	57	129	5	5	0	0	0	0	صلاح الدين
Kirkuk	156	152	2	2	271	216	55	2824	1134	1690	788	326	462	16	16	0	0	0	0	كركوك
Dyala	37	37	0	0	70	62	8	599	201	398	144	45	99	5	5	0	0	0	0	ديالى
AL-Ressafa/1	345	270	21	54	565	528	37	6632	2401	4231	1969	754	1215	36	29	2	2	5	1/الرصافة	
AL-Ressafa/2	685	638	23	24	1150	1102	48	14544	5781	8763	3846	1559	2287	62	59	2	1	1	2/الرصافة	
AL-Ressafa/3	34	34	0	0	62	54	8	647	165	482	180	49	131	3	2	0	1	1	3/الرصافة	
AL-Karkh/1	323	321	1	1	502	485	17	4919	2051	2868	1293	557	736	39	39	0	0	0	1/الكرخ	
AL-Karkh/2	274	254	8	12	455	430	25	5319	2166	3153	1580	665	915	29	27	1	1	1	2/الكرخ	
AL-Karkh/3	194	147	21	26	355	330	25	4123	1730	2393	1048	440	608	18	14	1	3	3	3/الكرخ	
Babylon	210	197	6	7	364	310	54	4583	1392	3191	1193	378	815	17	14	2	1	1	1	بابل
Kerbela	359	53	116	190	627	500	127	8391	2841	5550	2188	752	1436	29	15	6	8	8	8	كربلاء
Najaf	614	12	211	391	1046	925	121	13645	4245	9400	3481	1044	2437	59	6	23	30	30	30	النجف
Qadysia	181	124	21	36	320	222	98	3303	1099	2204	815	296	519	25	19	3	3	3	3	القادسية
Al-muthanna	143	64	24	55	229	187	42	2964	912	2052	714	253	461	13	10	1	2	2	2	المثنى
Wasit	100	64	14	22	192	143	49	1783	517	1266	456	145	311	12	8	2	2	2	2	واسط
Thi-Qar	390	297	42	51	479	298	181	6834	1967	4867	1648	518	1130	50	39	7	4	4	4	ذي قار
Missan	90	17	26	47	129	71	58	1928	549	1379	546	167	379	7	3	2	2	2	2	ميسان
Basrah	1609	1142	148	319	1154	981	173	37512	11779	25733	8840	2941	5899	164	164	0	0	0	0	البصرة
Total	5782	3861	684	1237	8030	6885	1145	121257	41104	80153	30915	10946	19969	589	474	52	63	63	63	المجموع

عدد التلامذة الموجودين في الصف الاول حسب العمر والجنس والمحافظة للتعليم الابتدائي (الاهلي) للعام الدراسي 2016/2015

Number of students at first grade by age, sex and governorate of primary education (private) for 2015/2016

جدول (48)

المحافظة	عمر 5 سنوات		عمر 6 سنوات		عمر 7 سنوات		عمر 8 سنوات		عمر 9 سنوات		عمر 10 سنوات		Total
	بنات	بنين	بنات	بنين	بنات	بنين	بنات	بنين	بنات	بنين	بنات	بنين	
المحافظة	بنات	بنين	بنات	بنين	بنات	بنين	بنات	بنين	بنات	بنين	بنات	بنين	Total
Governorate	Girls	Boys	Girls	Boys	Girls	Boys	Girls	Boys	Girls	Boys	Girls	Boys	Total
Salah AL-Deen	5	27	4	50	6	4	1	0	0	0	0	131	190
Kirkuk	39	40	373	248	48	39	1	0	0	0	0	462	788
Dyala	4	11	86	40	1	1	0	0	0	0	0	99	144
AL-Ressafa/1	68	105	642	55	32	11	12	8	0	0	0	1218	1972
AL-Ressafa/2	146	247	1985	57	11	5	4	0	1	0	0	2295	3856
AL-Ressafa/3	1	17	106	8	3	0	0	0	0	0	0	131	180
Baghdad	61	69	576	89	68	2	0	0	1	0	1	736	1293
AL-Karkh/2	51	82	811	21	603	4	1	3	0	0	0	921	1586
AL-Karkh/3	48	70	521	18	381	1	0	0	0	0	0	610	1050
Babylon	25	56	317	44	32	8	4	0	0	0	0	818	1196
Kerbela	67	104	617	124	69	3	4	2	2	1	1	1446	2206
Najaf	44	127	684	197	300	39	16	14	2	0	1	2443	3490
Qadysia	19	29	258	27	17	20	7	1	1	0	0	533	835
Al-nuthanna	26	30	217	32	10	2	1	1	1	0	0	464	719
Wasit	10	11	128	13	6	0	0	0	1	0	0	314	459
Thi-Qar	64	105	399	113	59	12	9	2	1	0	0	1147	1679
Missan	13	25	320	42	3	5	2	0	0	0	0	392	559
Basrah	252	485	5170	233	105	40	15	6	1	2	1	5936	8899
Total	943	1640	17132	9193	1128	780	155	75	37	10	4	20096	31101

عدد التلامذة الموجودين في الصف الثاني حسب العمر و الجنس والمحافظات للتعليم الابتدائي (الاطفي) للعام الدراسي 2015/2016
 Number of existing students at second stage by age, sex and governorate of primary education (private) for 2015/2016

Governorate	المجموع	عمر 11 سنة		عمر 10 سنوات		عمر 9 سنوات		عمر 8 سنوات		عمر 7 سنوات		المحافظات
		Total	بنات	بنات	بنات	بنات	بنات	بنات	بنات	بنات	بنات	
Salah AL-Deen	150	42	108	0	0	0	0	0	2	3	40	صلاح الدين
Kirkuk	568	224	344	0	0	0	2	2	68	98	154	كركوك
Dyala	120	46	74	0	0	1	1	1	2	1	43	ديالى
AL.Ressafa/1	1406	523	883	0	9	1	4	12	33	88	311	الرصافة/1
AL.Ressafa/2	2892	1149	1743	0	0	1	1	3	6	150	164	الرصافة/2
AL.Ressafa/3	120	43	77	0	0	0	0	0	3	0	7	الرصافة/3
AL.Karkh/1	975	397	578	0	3	1	1	1	6	72	105	الرخ/1
AL.Karkh/2	1061	444	617	0	0	0	0	14	19	145	193	الرخ/2
AL.Karkh/3	833	375	458	0	1	0	0	1	3	58	77	الرخ/3
Babylon	959	298	661	0	0	0	0	1	8	88	103	بابل
Karbela	1707	564	1143	0	0	3	5	6	15	193	360	كربلاء
Najaf	2789	890	1899	1	13	5	32	25	65	404	884	النجف
Qadysia	685	221	464	0	0	0	3	17	8	39	25	القادسية
Al-muthanna	634	186	448	1	0	0	4	1	7	22	72	المثنى
Wasit	371	107	264	0	0	1	0	9	4	34	48	واسط
Thi-Qar	1287	389	898	0	1	3	8	16	48	104	272	ذي قار
Missan	387	110	277	0	0	0	0	1	1	15	19	ميسان
Basrah	7226	2413	4813	1	0	6	10	49	87	481	1111	البعصرة
Total	24170	8421	15749	3	27	21	69	159	316	1965	3853	المجموع

عدد التلامذة الموجودين في الصف الرابع حسب العمر والجنس والمحافظات للتعليم الابتدائي (الاهلي) للعام الدراسي 2015/2016

Number of existing students at fourth stage by age, sex and governorate of primary education (private) for 2015/2016

جدول (51)

Governorate	المجموع	عمر 13 سنة		عمر 12 سنة		عمر 11 سنة		عمر 10 سنوات		عمر 9 سنوات		المحافظات	
		Total	بنات	بنين	بنات	بنين	بنات	بنين	بنات	بنين	بنات		بنين
Salah AL-Deen	100	17	83	0	0	0	0	0	0	1	5	16	78
Kirkuk	387	164	223	0	0	0	1	3	82	84	81	135	135
Dyala	74	33	41	0	0	1	0	1	11	2	21	38	38
AL-Ressafa/1	871	294	577	0	0	0	12	7	35	60	184	227	346
AL-Ressafa/2	2168	864	1304	0	0	0	0	1	12	127	200	736	1092
AL-Ressafa/3	97	21	76	0	0	0	1	2	3	7	17	66	66
AL-Karkh/1	764	303	461	0	0	0	2	3	68	113	233	343	343
AL-Karkh/2	729	296	433	1	0	0	1	13	28	114	122	168	282
AL-Karkh/3	600	246	354	0	2	1	2	8	32	71	212	271	271
Babylon	608	184	424	0	3	1	3	11	14	77	141	95	263
Karbela	1214	378	836	1	1	9	4	15	13	158	243	195	575
Najaf	1955	602	1353	0	9	3	24	30	56	254	435	315	829
Gadysia	401	105	296	0	0	0	1	5	16	11	21	89	258
Al-nuthanna	421	128	293	1	0	1	3	2	6	18	41	106	243
Wasit	227	64	163	0	0	0	3	5	5	33	39	26	116
Thi-Qar	950	277	673	0	0	1	10	11	42	87	201	178	420
Missan	239	71	168	0	1	0	1	1	10	8	23	62	133
Basrah	5415	1645	3770	3	6	9	26	30	101	397	806	1206	2831
Total	17220	5692	11528	6	22	26	94	136	355	1541	2738	3983	8319

عدد التلامذة الموجودين في الصف الخامس حسب العمر والجنس والمحافظة للتعليم الابتدائي (الاطلي) للعام الدراسي 2015/2016

Number of existing students at fifth stage by age, sex and governorate of primary education (private) for 2015/2016

المحافظة	عمر 10 سنوات		عمر 11 سنة		عمر 12 سنة		عمر 13 سنة		عمر 14 سنة		المجموع
	بنات	بنين	بنات	بنين	بنات	بنين	بنات	بنين	بنات	بنين	
صلاح الدين	13	65	3	0	0	0	0	0	0	0	81
كركوك	78	139	40	9	4	3	0	0	0	0	348
ديالى	27	52	1	1	0	0	1	0	0	0	83
الرصافة 1/	200	277	57	58	12	16	1	3	0	0	759
الرصافة 2/	596	929	106	144	4	1	1	0	0	0	1786
الرصافة 3/	15	50	3	3	0	3	0	1	0	0	92
الكرخ 1/	179	271	58	90	0	4	1	2	1	2	608
الكرخ 2/	149	260	67	96	19	4	2	4	1	0	619
الكرخ 3/	180	284	36	58	4	0	3	0	0	3	568
بابل	71	270	69	20	23	6	0	4	1	4	586
كربلاء	161	383	184	82	47	19	5	3	5	3	1107
النجف	399	688	133	100	18	32	6	6	2	6	1694
القادسية	94	225	27	20	18	13	3	2	0	2	421
المثنى	101	209	19	17	3	5	1	4	1	4	409
واسط	35	80	28	12	1	4	0	0	0	0	226
ذي قار	154	385	82	72	17	36	3	11	2	11	997
ميسان	51	116	19	17	2	2	1	1	0	1	272
النجف	1064	2620	335	146	35	53	16	9	5	9	5203
المجموع	3567	7303	1264	589	203	201	44	49	18	49	15859

عدد التلامذة الموجودين في الصف السادس حسب العمر و الجنس و المحافظة للتعليم الابتدائي (الأهلّي) للعام الدراسي 2016/2015

Governorate	المجموع	عمر 15 سنة		عمر 14 سنة		عمر 13 سنة		عمر 12 سنة		عمر 11 سنة		المحافظات		
		Total	بنات	بنين	بنات	بنين	بنات	بنين	بنات	بنين	بنات		بنين	
Salah AL-Deen	81	20	61	0	0	0	0	1	5	0	13	19	43	صلاح الدين
Kirkuk	226	88	138	0	1	0	3	5	6	25	56	58	72	كركوك
Dyala	82	19	63	0	2	1	2	0	3	2	5	16	51	ديالى
AL-Ressafa/1	581	169	412	0	2	0	25	3	47	25	125	141	213	الرصافة/1
AL-Ressafa/2	1345	512	833	0	0	1	1	0	10	82	139	429	683	الرصافة/2
AL-Ressafa/3	66	15	51	1	0	0	1	0	3	1	6	13	41	الرصافة/3
AL.Karkh/1	449	195	254	0	2	1	1	2	3	42	57	150	191	الكرخ/1
AL.Karkh/2	434	143	291	1	2	2	4	11	14	27	47	102	224	الكرخ/2
AL.Karkh/3	412	177	235	0	3	1	1	2	4	46	59	128	168	الكرخ/3
Babylon	433	120	313	2	6	0	5	18	11	24	51	76	240	بابل
Karbela	763	251	512	2	6	9	7	15	32	103	175	122	292	كربلاء
Najaf	1398	448	950	1	8	10	24	24	65	114	223	299	630	النجف
Qadysia	463	143	320	0	1	12	15	13	19	22	26	96	259	القادسية
Al-muthanna	295	70	225	0	4	1	5	4	9	8	36	57	171	المثنى
Wasit	188	51	137	0	1	0	1	7	9	21	63	23	63	واسط
Thi-Qar	833	201	632	2	10	3	25	22	53	63	188	111	356	ذي قار
Missan	145	35	110	0	0	0	7	6	13	13	19	16	71	ميسان
Basrah	4335	1264	3071	12	19	18	67	48	145	361	781	825	2059	البصرة
Total	12529	3921	8608	21	67	59	194	181	451	979	2069	2681	5827	المجموع

عدد التلاميذ الموجودين في جميع الصفوف حسب العمر والجنس و المحافظة للتعليم الابتدائي (الاولي) للعام الدراسي 2016/2015
 Number of existing students at all stages by age, sex and governorate of primary education (private) for 2015/2016

المحافظات	عمر 5 سنوات		عمر 6 سنوات		عمر 7 سنوات		عمر 8 سنوات		عمر 9 سنوات		عمر 10 سنوات		عمر 11 سنة		
	بنات	بنين	بنات	بنين	بنات	بنين	بنات	بنين	بنات	بنين	بنات	بنين	بنات	بنين	
المحافظات	5 years	6 years	7 years	8 years	9 years	10 years	11 years	Girls	Boys	Girls	Boys	Girls	Boys	Girls	Boys
Salah AL-Deen	5	97	111	44	81	24	83	17	70	14	46	19	46	19	46
Kirkuk	39	373	292	193	250	210	274	149	232	162	150	99	150	99	150
Dyala	4	86	72	44	43	28	65	23	55	39	53	18	53	18	53
بغداد	الرصافة/1	105	1039	642	581	697	385	633	487	269	396	206	396	206	396
	الرصافة/2	146	1985	1629	1006	1469	1002	877	1137	726	841	536	841	536	841
	الرصافة/3	17	106	75	46	80	19	17	58	18	61	17	61	17	61
بغداد	الرخ/1	61	576	426	391	459	334	451	330	252	289	210	289	210	289
	الرخ/2	69	811	603	295	523	384	468	310	401	349	182	349	182	349
	الرخ/3	48	521	395	327	390	290	343	250	360	236	165	236	165	236
بابل	25	710	594	241	558	260	357	164	423	156	382	160	382	160	382
كربلاء	67	1212	887	431	942	466	887	388	656	348	530	326	530	326	530
التجف	44	2066	684	1102	755	761	1783	679	1232	675	1029	466	1029	466	1029
القادسية	19	456	258	182	311	191	298	135	262	117	296	128	296	128	296
العتشى	26	399	397	172	357	157	295	120	263	120	227	79	227	79	227
واسط	10	290	128	69	195	80	187	71	128	74	136	56	136	56	136
ذي قار	64	915	682	325	760	309	703	294	650	256	646	206	646	206	646
ميسان	13	320	299	97	221	94	167	75	142	62	144	37	144	37	144
النجرة	252	5170	3838	1981	4577	2000	3762	1749	3549	1504	3100	1196	3100	1196	3100
المجموع	943	17132	9193	12612	7053	13731	6994	11874	5984	10500	5285	8911	4106	8911	4106

Con. table (54)

تابع جدول (54)

Governorate	المجموع Total	عمر 15 سنة 15Years		عمر 14 سنة 14years		عمر 13 سنة 13years		عمر 12 سنة 12 Years		المحافظات			
		بنات Girls	بنين Boys	بنات Girls	بنين Boys	بنات Girls	بنين Boys	بنات Girls	بنين Boys				
Salah AL-Deen	707	174	533	0	0	0	1	5	0	13	صلاح الدين		
Kirkuk	2824	1134	1690	0	1	0	3	5	9	29	كركوك		
Dyala	599	201	398	0	2	1	2	1	3	6	ديالى		
Baghdad	AL.Ressafa/1	6632	2401	4231	0	2	0	28	4	63	200	الرصافة/1	
	AL.Ressafa/2	14544	5781	8763	0	0	1	1	11	86	144	الرصافة/2	
	AL.Ressafa/3	647	165	482	1	0	0	2	0	6	10	الرصافة/3	
	AL.Karkh/1	4919	2051	2868	0	2	2	3	3	7	42	65	الكرخ/1
	AL.Karkh/2	5319	2166	3153	1	2	3	4	14	18	46	69	الكرخ/2
	AL.Karkh/3	4123	1730	2393	0	3	1	4	5	6	47	65	الكرخ/3
Babylon	4583	1392	3191	2	6	1	9	18	20	48	76	بابل	
Kerbela	8391	2841	5550	2	6	14	10	21	52	161	264	كربلاء	
Najaf	13645	4245	9400	1	8	12	30	30	106	138	347	النجف	
Qadysia	3303	1099	2204	0	1	12	17	16	32	41	47	القادسية	
Al-muthanna	2964	912	2052	0	4	2	9	6	14	13	57	العشي	
Wasit	1783	517	1266	0	1	0	1	7	13	22	79	واسط	
Thi-Qar	6834	1967	4867	2	10	5	36	25	89	82	271	ذي قار	
Missan	1928	549	1379	0	0	0	8	7	16	15	37	ميسان	
Basrah	37512	11779	25733	12	19	23	76	67	204	406	953	البحرّة	
Total	121257	41104	80153	21	67	77	243	231	674	1217	2769	المجموع	

عدد التلامذة الموجودين في التعليم الابتدائي (الأولي) حسب الصف والجنس والعمر للعلم الدراسي 2016/2015

Number of existing students at primary education (private) by class, sex, and age for 2015/2016

جدول (55)

Age	المجموع		الصف السادس		الصف الخامس		الصف الرابع		الصف الثالث		الصف الثاني		الصف الاول		العمر	
	Total	بنات	بنات	بنات	بنات	بنات	بنات	بنات	بنات	بنات	بنات	بنات	بنات	بنات		
5	2583	943	1640	0	0	0	0	0	0	0	0	0	0	943	1640	5سنة
6	26325	9193	17132	0	0	0	0	0	0	0	0	0	0	9193	17132	6سنة
7	19665	7053	12612	0	0	0	0	0	0	0	0	6273	11484	780	1128	7سنة
8	20725	6994	13731	0	0	0	0	0	4954	9723	1965	3853	75	155	155	8سنة
9	17858	5984	11874	0	0	0	0	3983	8319	1832	3202	159	316	10	37	9سنة
10	15785	5285	10500	0	0	3567	7303	1541	2738	152	386	21	69	4	4	10سنة
11	13017	4106	8911	2681	5827	1264	2621	136	355	22	81	3	27	0	0	11سنة
12	3986	1217	2769	979	2069	203	589	26	94	9	17	0	0	0	0	12سنة
13	905	231	674	181	451	44	201	6	22	0	0	0	0	0	0	13سنة
14	320	77	243	59	194	18	49	0	0	0	0	0	0	0	0	14سنة
More than 14	88	21	67	21	67	0	0	0	0	0	0	0	0	0	0	أكثر من (14) سنة
Total	121257	41104	80153	3921	8608	5096	10763	5692	11528	6969	13409	8421	15749	11005	20096	المجموع

عدد التلامذة الراسبين (الاسباب اخرى) حسب الصف والجنس والمحافظة للعام الدراسي 2015/2014
 Number of students who failed for other reasons by grade , sex and governorate for 2014 /2015

تابع جدول (56) (con. table (56))

Governorate	المجموع	الصف السادس		الصف الخامس		الصف الرابع		الصف الثالث		الصف الثاني		الصف الاول		المحافظة		
		Total	Six grade	Fifth grade	Fourth grade	Third grade	Second grade	first grade	Boys	Girls	Boys	Girls	Boys		Girls	
Salah AL-Deen	0	0	0	0	0	0	0	0	0	0	0	0	0	0	صلاح الدين	
Kirkuk	0	0	0	0	0	0	0	0	0	0	0	0	0	0	كركوك	
Dyala	0	0	0	0	0	0	0	0	0	0	0	0	0	0	ديالى	
AL.Ressafa/1	2	0	2	0	0	0	0	0	0	0	1	0	1	1	الرصافة/1	
AL.Ressafa/2	8	4	4	4	2	0	0	1	0	0	1	0	0	2	الرصافة/2	
AL.Ressafa/3	0	0	0	0	0	0	0	0	0	0	0	0	0	0	الرصافة/3	
AL.Karkh/1	12	3	9	0	1	0	0	0	1	1	1	2	2	5	الكرخ/1	
AL.Karkh/2	3	1	2	0	1	0	0	1	0	0	1	0	0	2	الكرخ/2	
AL.Karkh/3	5	3	2	0	0	1	0	0	0	0	0	1	2	1	الكرخ/3	
Babylon	0	0	0	0	0	0	0	0	0	0	0	0	0	0	بابل	
Kerbela	7	6	1	0	0	4	1	2	0	0	0	0	0	0	كربلاء	
Najaf	0	0	0	0	0	0	0	0	0	0	0	0	0	0	النجف	
Qadysia	1	0	1	0	0	0	0	1	0	0	0	0	0	0	القادسية	
Al-muthanna	0	0	0	0	0	0	0	0	0	0	0	0	0	0	المثنى	
Wasit	0	0	0	0	0	0	0	0	0	0	0	0	0	0	واسط	
Thi-Gar	0	0	0	0	0	0	0	0	0	0	0	0	0	0	ذي قار	
Missan	1	0	1	0	0	0	0	0	0	0	0	1	0	0	ميسان	
Basrah	0	0	0	0	0	0	0	0	0	0	0	0	0	0	البعصرة	
Total	39	17	22	4	4	5	1	3	2	0	1	1	7	4	7	المجموع

عدد التلامذة الخارجين حسب الصف والجنس و المحافظة للعام الدراسي 2016/2015

Number of leaving students (private) by class , sex and governorate for 2015/2016

table (57)

جدول (57)

Governorate	المجموع	الصف السادس		الصف الخامس		الصف الرابع		الصف الثالث		الصف الثاني		الصف الأول		المحافظة	
		Total	Six grade	Fifth grade	Fourth grade	Third grade	Second grade	First grade	بنات	بنين	بنات	بنين			
Total	بنات	بنين	بنات	بنين	بنات	بنين	بنات	بنين	بنات	بنين	بنات	بنين	بنات	بنين	
Salah AL-Deen	0	0	0	0	0	0	0	0	0	0	0	0	0	0	صلاح الدين
Kirkuk	8	4	4	0	0	1	1	2	2	1	1	0	0	0	كركوك
Dyala	0	0	0	0	0	0	0	0	0	0	0	0	0	0	ديالى
AL.Ressafa/1	13	4	9	0	1	1	1	1	0	1	2	0	3	1	الرصافة /1
AL.Ressafa/2	67	27	40	4	6	4	3	10	7	4	7	5	12	0	الرصافة /2
AL.Ressafa/3	0	0	0	0	0	0	0	0	0	0	0	0	0	0	الرصافة /3
AL.Karkh/1	32	12	20	2	2	1	3	1	3	1	2	6	3	5	الكرخ /1
AL.Karkh/2	23	6	17	1	2	1	0	0	3	0	1	3	4	1	الكرخ /2
AL.Karkh/3	11	5	6	0	0	1	2	1	1	1	2	1	0	1	الكرخ /3
Babylon	0	0	0	0	0	0	0	0	0	0	0	0	0	0	بابل
Kerbela	36	8	28	0	6	3	4	0	5	3	3	0	2	2	كربلاء
Najaf	42	7	35	3	10	1	8	2	4	0	3	0	3	1	النجف
Qadysia	0	0	0	0	0	0	0	0	0	0	0	0	0	0	القادسية
Al-muthanna	15	5	10	1	5	1	2	0	1	1	0	2	1	0	المثنى
Wasit	1	0	1	0	0	0	0	1	0	0	0	0	0	0	واسط
Tri-Qar	32	5	27	0	5	1	6	0	3	1	3	1	4	2	ذي قار
Missan	5	2	3	0	0	0	1	0	1	0	1	2	0	0	ميسان
Basrah	0	0	0	0	0	0	0	0	0	0	0	0	0	0	البعصرة
Total	285	85	200	11	37	14	31	16	31	16	22	19	36	9	المجموع

- القسم الرابع -
التعليم الابتدائي
(الديني)

عدد المدارس الابتدائية حسب الجنس وعدد الشعب وعدد التلامذة المقيمين الجدد والموجودين وأعضاء الهيئة التعليمية حسب الجنس والمحافظة (الجنسي) للعام الدراسي 2015/2014
 Number of primary schools by sex ,grades,new students and teaching staff by sex and governorate (Religious) for 2014/2015

جدول (59)

المحافظة	Governorate	عدد الشعب		عدد أعضاء الهيئة التعليمية				عدد التلامذة المقيمين				عدد المدارس						
		No. of class		Teaching staff		students Existing		Acceptable students		No. of schools		مختلطة		بنات		بنين		
		مختلطة	بنات	بنات	بنين	بنات	بنين	بنات	بنين	بنات	بنين	بنات	بنين	بنات	بنين	بنات	بنين	
صالح الدين	Salah AL-Deen	0	0	0	0	0	0	0	0	0	0	0	0	0	0	0	0	
كركوك	Kirkuk	15	0	15	0	20	20	0	457	457	0	77	77	0	2	0	0	
ديالى	Dyala	12	0	6	6	27	18	9	199	127	72	31	25	6	2	0	1	
الرصافة 1/	AL-Ressafa/1	18	0	18	0	33	33	0	467	467	0	75	75	0	2	0	0	
الرصافة 2/	AL-Ressafa/2	12	5	7	0	28	28	0	440	430	10	75	75	0	2	1	0	
الرصافة 3/	AL-Ressafa/3	12	0	0	12	33	8	25	340	0	340	55	0	55	2	0	0	
الكرخ 1/	AL-Karkh/1	0	0	0	0	0	0	0	0	0	0	0	0	0	0	0	0	
الكرخ 2/	AL-Karkh/2	12	0	6	6	28	19	9	239	108	131	41	18	23	2	0	1	
الكرخ 3/	AL-Karkh/3	22	0	16	6	42	32	10	682	515	167	112	83	29	3	0	2	
بابل	Babylon	6	0	6	0	9	9	0	195	195	0	33	33	0	1	0	0	
كربلاء	Kerbela	6	0	6	0	18	18	0	183	183	0	41	41	0	1	0	0	
النجف	Najaf	41	6	25	10	67	40	27	1352	899	453	228	173	55	4	1	2	
القاسمية	Qadysia	23	0	0	23	44	23	21	691	0	691	120	0	120	2	0	2	
المشي	Al-muthanna	4	0	4	0	9	9	0	122	122	0	33	33	0	1	0	0	
واسط	Wasit	12	2	4	6	24	17	7	225	114	111	34	16	18	2	1	0	
ذي قار	Thi-Qar	6	0	6	0	16	16	0	277	277	0	47	47	0	1	0	0	
ميسان	Missan	13	0	7	6	38	25	13	307	155	152	72	39	33	2	0	1	
البصرة	Basrah	18	0	8	10	33	24	9	516	201	315	87	27	60	2	0	1	
المجموع	Total	232	13	134	85	469	339	130	6692	4250	2442	1161	762	399	31	5	17	9

عدد التلامذة الموجودين في الصف الثاني حسب العمر و الجنس و المحافظة للتعليم الابتدائي (الديني) للعام الدراسي 2016/2015

Number of students at second grade by age , sex and governorate for primary education (religious) for 2015/2016

جدول (61) (61)

Governorate	المجموع	عمر														المحافظة
		Total	11 years		10 years		9 years		8 years		7 years					
	المجموع	بنات	بنون	بنات	بنون	بنات	بنون	بنات	بنون	بنات	بنون	بنات	بنون	بنات	بنون	
Salah Al-Deen	0	0	0	0	0	0	0	0	0	0	0	0	0	0	0	صلاح الدين
Kirkuk	89	89	0	0	0	2	0	2	0	12	0	73	0	0	0	كركوك
Dyala	36	19	17	0	0	0	0	1	2	4	1	14	14	0	0	ديالى
AL.Ressafa/1	81	81	0	0	0	2	0	3	0	6	0	70	0	0	0	الرصافة/1
AL.Ressafa/2	75	74	1	0	0	0	0	2	0	34	1	38	0	0	0	الرصافة/2
AL.Ressafa/3	65	0	65	0	0	0	0	0	0	0	0	5	0	60	0	الرصافة/3
AL.Karkh/1	0	0	0	0	0	0	0	0	0	0	0	0	0	0	0	الكرخ/1
AL.Karkh/2	31	10	21	0	0	0	0	0	0	2	1	8	20	2	0	الكرخ/2
AL.Karkh/3	105	82	23	0	0	0	0	1	2	2	0	80	22	3	0	الكرخ/3
Babylon	29	29	0	1	0	1	0	6	0	2	0	19	0	0	0	بابل
Karbela	32	32	0	0	0	1	0	3	0	26	0	2	0	0	0	كربلاء
Najaf	255	165	90	0	0	1	0	3	2	79	6	82	82	0	0	النجف
Qadysia	134	0	134	0	1	0	2	0	3	0	18	0	110	0	0	القادسية
Al-muthanna	30	30	0	0	0	0	0	1	0	6	0	23	0	0	0	المثنى
Wasit	38	21	17	0	0	2	1	0	1	4	4	15	11	0	0	واسط
Thi-Qar	43	43	0	0	0	0	0	0	0	39	0	4	0	0	0	ذي قار
Missan	58	31	27	0	0	0	0	0	0	24	0	7	27	0	0	ميسان
Basrah	84	34	50	0	0	0	0	1	0	3	2	30	48	0	0	البحرة
Total	1185	740	445	1	1	9	3	22	9	243	38	465	394	0	0	المجموع

عدد التلامذة الموجودين في الصف الثالث حسب العمر والجنس والمحافظات للتعليم الابتدائي (الديني) للعام الدراسي 2015/2016
 Number of students at third grade by age, sex and governorate for primary education (religious) for 2015/2016

Governorate	المجموع	عمر 12 سنة		عمر 11 سنة		عمر 10 سنوات		عمر 9 سنوات		عمر 8 سنوات		المحافظة	
		Total	بنات	بنين	بنات	بنين	بنات	بنين	بنات	بنين	بنات		بنين
Total	المجموع	بنات	بنين	بنات	بنين	بنات	بنين	بنات	بنين	بنات	بنين		
Salah AL-Deen	0	0	0	0	0	0	0	0	0	0	0	صلاح الدين	
Kirkuk	75	75	0	0	2	0	3	0	9	0	61	كركوك	
Dyala	28	22	6	0	0	0	1	0	3	1	18	ديالى	
AL Ressafa/1	76	76	0	1	0	1	0	4	0	0	62	الرصافة 1/	
AL Ressafa/2	84	80	4	0	0	0	0	0	1	0	79	الرصافة 2/	
AL Ressafa/3	67	0	67	0	0	0	0	0	0	5	0	الرصافة 3/	
AL Karkh/1	0	0	0	0	0	0	0	0	0	0	0	الكرخ 1/	
AL Karkh/2	35	18	17	0	0	0	0	0	1	2	17	الكرخ 2/	
AL Karkh/3	100	77	23	0	0	2	0	4	1	2	69	الكرخ 3/	
Babylon	35	35	0	0	0	1	0	5	0	0	20	بابل	
Kerbela	37	37	0	0	0	0	0	1	0	0	6	كربلاء	
Najaf	232	161	71	1	0	0	3	2	91	4	66	النجف	
Qadysia	135	0	135	0	3	0	7	0	7	0	15	القادسية	
Al-muthanna	27	27	0	0	0	0	0	1	0	0	23	المثنى	
Wasit	41	22	19	0	1	2	0	1	2	3	2	واسط	
Thi-Qar	51	51	0	0	0	0	0	0	0	0	8	ذي قار	
Missan	45	20	25	0	0	0	0	4	0	14	2	ميسان	
Basrah	92	32	60	0	0	0	0	15	3	20	29	البعصرة	
Total	1160	733	427	2	4	8	7	27	27	220	53	476	336

عدد التلامذة الموجودين في الصف الرابع حسب العمر و الجنس و المحافظة للتعليم الابتدائي (الديني) للعام الدراسي 2016/2015
 Number of students at fourth grade by age , sex and governorate for primary education (religious) for 2015/2016

Governorate	المجموع	عمر 13 سنة		عمر 12 سنة		عمر 11 سنة		عمر 10 سنوات		عمر 9 سنوات		المحافظة	
		Total	بنات	بنين	بنات	بنين	بنات	بنين	بنات	بنين	بنات		بنين
Salah AL-Deen	0	0	0	0	0	0	0	0	0	0	0	صلاح الدين	
Kirkuk	81	81	0	0	1	0	2	0	16	0	62	كركوك	
Dyala	37	26	11	0	0	0	1	0	2	2	23	ديالى	
AL.Ressafa/1	77	77	0	0	2	0	0	0	15	0	60	الرصافة 1/	
AL.Ressafa/2	58	56	2	0	0	0	0	1	0	55	2	الرصافة 2/	
AL.Ressafa/3	47	0	47	0	0	0	0	0	0	6	0	الرصافة 3/	
AL.Karkh/1	0	0	0	0	0	0	0	0	0	0	0	الكرخ 1/	
AL.Karkh/2	36	10	26	0	0	0	2	7	2	3	22	الكرخ 2/	
AL.Karkh/3	123	91	32	0	0	1	0	3	50	2	37	الكرخ 3/	
Babylon	28	28	0	0	3	0	3	0	4	0	18	بابل	
Kerbela	30	30	0	1	0	1	0	0	24	0	4	كربلاء	
Najaf	224	153	71	0	1	2	0	3	86	3	63	النجف	
Qadysia	108	0	108	0	3	0	4	0	9	0	89	القادسية	
Al-muthanna	31	31	0	0	1	0	2	0	3	0	25	المثنى	
Wasit	35	18	17	0	0	2	3	0	4	0	11	واسط	
Thi-Qar	45	45	0	0	0	0	0	0	38	0	7	ذي قار	
Missan	50	29	21	1	0	0	2	0	20	2	6	ميسان	
Basrah	88	33	55	0	0	1	2	0	2	20	28	البيصرة	
Total	1098	708	390	2	4	12	5	20	12	272	46	402	323

عدد التلامذة الموجودين في الصف السادس حسب العمر و الجنس و المحافظة للتعليم الابتدائي (الديني) للعام الدراسي 2015/2016
 Number of students at sixth grade by age , sex and governorate for primary education (religious) for 2015/2016

Governorate	المجموع	عمر 15 سنة		عمر 14 سنة		عمر 13 سنة		عمر 12 سنة		عمر 11 سنة		المحافظة	
		Total	بنات	بنين	بنات	بنين	بنات	بنين	بنات	بنين	بنات		بنين
Salah AL-Deen	0	0	0	0	0	0	0	0	0	0	0	صلاح الدين	
Kirkuk	35	35	0	0	1	0	5	0	10	0	19	كركوك	
Dyala	27	14	13	0	0	5	2	1	2	0	10	ديالى	
AL.Ressafa/1	50	50	0	0	0	0	2	0	4	0	44	الرصافة/1	
AL.Ressafa/2	59	57	2	0	0	0	1	0	2	0	54	الرصافة/2	
AL.Ressafa/3	33	0	33	0	0	0	0	3	0	8	0	الرصافة/3	
AL.Karkh/1	0	0	0	0	0	0	0	0	0	0	0	الكرخ/1	
AL.Karkh/2	42	24	18	0	0	0	0	0	3	2	21	الكرخ/2	
AL.Karkh/3	99	82	17	3	0	1	0	5	0	31	2	42	الكرخ/3
Babylon	13	13	0	0	0	0	0	0	2	0	11	بابل	
Kerbela	17	17	0	0	0	0	2	0	14	0	1	كربلاء	
Najaf	145	87	58	0	0	2	11	6	35	7	41	النجف	
Qadysia	79	0	79	0	0	0	1	0	6	0	12	القادسية	
Al-muthanna	0	0	0	0	0	0	0	0	0	0	0	المتن	
Wasit	28	13	15	0	2	1	3	1	2	2	9	واسط	
Thi-Qar	44	44	0	0	0	0	3	0	31	0	10	ذي قار	
Missan	33	8	25	0	0	1	0	1	5	0	1	ميسان	
Basrah	82	37	45	0	0	0	0	10	10	10	27	البعصرة	
Total	786	481	305	3	2	4	11	33	26	151	43	المجموع	

عدد التلامذة الموجودين في جميع الصفوف حسب العمر والجنس والمحافظات للتعليم الابتدائي (الديني) للعام الدراسي 2015/2016

Number of existing students at all stages by age , sex and governorate for primary education (religious) for 2015/2016

Table (66)

جدول(66)

Governorate	عمر 11 سنة 11years		عمر 10 سنوات 10years		عمر 9 سنوات 9years		عمر 8 سنوات 8years		عمر 7 سنوات 7 years		عمر 6 سنوات 6 years		عمر 5 سنوات 5 years		المحافظات
	بنات Girls	بنين Boys	بنات Girls	بنين Boys	بنات Girls	بنين Boys	بنات Girls	بنين Boys	بنات Girls	بنين Boys	بنات Girls	بنين Boys	بنات Girls	بنين Boys	
Salah AL-Deen	0	0	0	0	0	0	0	0	0	0	0	0	0	0	صلاح الدين
Kirkuk	50	0	73	0	73	0	75	0	81	0	68	0	6	0	كركوك
Dyala	13	9	20	10	27	12	22	6	16	16	20	3	3	1	ديالى
	AL.Ressafa/1	70	0	86	0	71	0	72	0	82	0	65	0	7	الرصافة/1
	AL.Ressafa/2	62	2	79	1	58	2	113	5	39	0	72	0	3	الرصافة/2
	AL.Ressafa/3	0	45	0	52	0	46	0	67	0	62	0	54	0	الرصافة/3
	AL.Karkh/1	0	0	0	0	0	0	0	0	0	0	0	0	0	الكرخ/1
	AL.Karkh/2	38	22	8	17	4	24	19	16	9	20	15	23	2	الكرخ/2
	AL.Karkh/3	100	23	89	33	39	30	71	20	86	24	76	23	5	الكرخ/3
Babylon	30	0	28	0	33	0	23	0	28	0	31	0	1	0	بابل
Kerbela	16	0	31	0	37	0	33	0	35	0	6	0	0	0	كربلاء
Najaf	124	63	155	85	157	70	147	71	93	86	154	42	7	9	النجف
Qadysia	0	84	0	104	0	107	0	122	0	125	0	98	0	12	القادسية
Al-muthanna	2	0	4	0	29	0	29	0	24	0	30	0	3	0	المثنى
Wasit	21	13	19	21	14	18	21	18	16	14	14	15	0	0	واسط
Thi-Qar	49	0	45	0	50	0	47	0	4	0	47	0	0	0	ذي قار
Missan	21	32	26	16	20	21	26	23	12	31	35	29	2	0	ميسان
Basrah	38	35	27	70	32	55	32	27	30	49	27	53	0	6	البعصرة
Total	634	328	690	409	644	385	730	375	555	427	660	340	39	32	المجموع

con. table (66)

تابع جدول (66)

Governorate	المجموع	عمر 15 سنة		عمر 14 سنة		عمر 13 سنة		عمر 12 سنة		المحافظات		
		Total	بنات	بنين	بنات	بنين	بنات	بنين	بنات		بنين	
Salah AL-Deen	0	0	0	0	0	0	0	0	0	صلاح الدين		
Kirkuk	457	457	0	0	1	0	6	0	24	كركوك		
Dyala	199	127	72	0	0	8	2	5	4	ديالى		
AL.Ressafa/1	467	467	0	0	1	0	4	0	9	الرصافة / 1		
AL.Ressafa/2	440	430	10	0	0	0	1	0	3	الرصافة / 2		
AL.Ressafa/3	340	0	340	0	0	1	0	4	0	الرصافة / 3		
AL.Karkh/1	0	0	0	0	0	0	0	0	0	الكرخ / 1		
AL.Karkh/2	239	108	131	0	0	3	0	2	4	الكرخ / 2		
AL.Karkh/3	682	515	167	3	0	2	3	6	1	الكرخ / 3		
Babylon	195	195	0	0	6	0	2	0	13	بابل		
Karbela	183	183	0	0	0	0	6	0	19	كربلاء		
Najaf	1352	899	453	0	0	4	14	9	48	النجف		
Qadysia	691	0	691	0	0	0	3	0	13	القادسية		
Al-muthanna	122	122	0	0	0	0	0	0	1	المتشي		
Wasit	225	114	111	0	2	1	4	3	1	واسط		
Thi-Qar	277	277	0	0	0	0	3	0	32	ذي قار		
Missan	307	155	152	0	0	2	0	3	0	ميسان		
Basrah	516	201	315	0	0	0	0	10	15	البعصرة		
Total	6692	4250	2442	3	2	16	23	52	47	227	74	المجموع

عدد التلامذة الموجودين في التعليم الابتدائي حسب الصف والجنس والعمر (الديني) للعام الدراسي 2016/2015
Number of existing students at primary education by age , sex and grade (religious) for 2015/2016

جدول (67)

Age	المجموع		الصف السادس		الصف الخامس		الصف الرابع		الصف الثالث		الصف الثاني		الصف الاول		العمر	
	Total	بنات	Sixth grade	بنات	Fifth grade	بنات	Fourth grade	بنات	Third grade	بنات	Second grade	بنات	First grade	بنات		
5	71	39	32	0	0	0	0	0	0	0	0	0	0	39	32	5سنة
6	1000	660	340	0	0	0	0	0	0	0	0	0	660	340	340	6سنة
7	982	555	427	0	0	0	0	0	0	0	465	394	90	33	33	7سنة
8	1105	730	375	0	0	0	0	0	476	336	243	38	11	1	1	8سنة
9	1029	644	385	0	0	0	402	323	220	53	22	9	0	0	0	9سنة
10	1099	690	409	0	0	381	332	272	46	27	27	9	3	1	1	10سنة
11	962	634	328	290	223	315	85	20	12	8	7	1	1	0	0	11سنة
12	301	227	74	151	43	62	22	12	5	2	4	0	0	0	0	12سنة
13	99	52	47	33	26	17	17	2	4	0	0	0	0	0	0	13سنة
14	39	16	23	4	11	12	12	0	0	0	0	0	0	0	0	14سنة
More than 14	5	3	2	3	2	0	0	0	0	0	0	0	0	0	0	15سنة فأكثر
	6692	4250	2442	481	305	787	468	708	390	733	427	740	445	801	407	المجموع

عدد التلامذة الراشدين (لجميع الاسباب) حسب الصف والجنس والمحافظة للعام الدراسي 2015/ 2014
 Number of students who failed for all reasons by class , sex and governorate for 2014 /2015

Governorate	المجموع	الصف السادس		الصف الخامس		الصف الرابع		الصف الثالث		الصف الثاني		الصف الاول		المحافظة
		Total	Six grade	Fifth grade	Fourth grade	Third grade	Second grade	first grade						
	المجموع	بنات	بنين	بنات	بنين	بنات	بنين	بنات	بنين	بنات	بنين	بنات	بنين	
	Total	Girls	Boys	Girls	Boys	Girls	Boys	Girls	Boys	Girls	Boys	Girls	Boys	
Salah AL-Deen	0	0	0	0	0	0	0	0	0	0	0	0	0	صلاح الدين
Kirkuk	66	66	0	0	0	32	0	11	0	5	0	11	0	كركوك
Dyala	28	15	13	0	0	6	4	1	5	4	2	2	2	ديالى
	AL.Ressafa/1	42	42	0	0	18	0	5	0	5	0	2	0	الرصافة/ 1
	AL.Ressafa/2	16	16	0	1	10	0	1	0	1	0	0	3	الرصافة/ 2
	AL.Ressafa/3	25	0	25	0	0	21	0	2	0	1	0	1	الرصافة/ 3
	AL.Karkh/1	0	0	0	0	0	0	0	0	0	0	0	0	الكرخ/ 1
	AL.Karkh/2	9	3	6	0	0	3	6	0	0	0	0	0	الكرخ/ 2
	AL.Karkh/3	50	30	20	3	0	18	13	2	3	6	1	1	الكرخ/ 3
Babylon	49	49	0	1	0	26	0	5	0	3	0	4	0	بابل
Kerbela	5	5	0	0	0	0	0	2	0	0	2	0	1	كربلاء
Najaf	57	27	30	1	2	10	18	3	2	2	3	5	3	النجف
Qadysia	68	0	68	0	0	0	17	0	12	0	19	0	10	القادسية
Al-muthanna	3	3	0	0	0	0	0	0	0	0	3	0	0	المثنى
Wasit	15	1	14	1	3	0	4	0	0	3	0	1	0	واسط
Thi-Qar	0	0	0	0	0	0	0	0	0	0	0	0	0	ذي قار
Missan	25	8	17	0	0	3	7	2	4	0	2	0	0	ميسان
Basrah	13	9	4	0	0	7	1	0	0	0	0	2	2	البعصرة
Total	471	274	197	7	5	133	91	32	28	26	31	31	19	المجموع

جدول (68)

عدد التلامذة الراشدين بسبب (القفل في الامتحان) حسب الصف والجنس والمحافظة للعام الدراسي 2015/2014
 Number of students who failed because of exam failure by grade , sex and governorate for 2014 /2015

تابع جدول (68) (con. table (68))

Governorate	المجموع	الصف السادس		الصف الخامس		الصف الرابع		الصف الثالث		الصف الثاني		الصف الاول		المحافظة
		Total	بنات	بنين	Total	بنات	بنين	Total	بنات	بنين	Total	بنات	بنين	
Salah AL-Deen	0	0	0	0	0	0	0	0	0	0	0	0	0	صلاح الدين
Kirkuk	66	66	0	0	32	0	11	0	5	0	11	0	7	كركوك
Dyala	26	15	11	0	6	4	1	4	4	1	2	2	0	ديالى
AL.Ressafa/1	42	42	0	0	18	0	5	0	5	0	2	0	12	الرصافة /1
AL.Ressafa/2	7	7	0	0	5	0	0	0	0	0	0	2	0	الرصافة /2
AL.Ressafa/3	25	0	25	0	0	21	0	2	0	1	0	0	1	الرصافة /3
AL.Karkh/1	0	0	0	0	0	0	0	0	0	0	0	0	0	الكرخ /1
AL.Karkh/2	9	3	6	0	3	6	0	0	0	0	0	0	0	الكرخ /2
AL.Karkh/3	44	26	18	3	0	15	11	2	3	5	1	0	1	الكرخ /3
Babylon	49	49	0	1	0	26	0	5	0	3	0	4	0	بابل
Kerbela	2	2	0	0	0	0	1	0	0	0	1	0	0	كربلاء
Najaf	55	25	30	1	2	9	18	3	2	2	3	5	3	النجف
Qadysia	68	0	68	0	0	0	17	0	12	0	19	0	10	القادسية
Al-muthanna	3	3	0	0	0	0	0	0	0	0	3	0	0	المثنى
Wasit	13	1	12	1	2	0	4	0	0	3	0	1	0	واسط
Thi-Qar	0	0	0	0	0	0	0	0	0	0	0	0	0	ذي قار
Missan	25	8	17	0	0	3	7	2	4	0	2	0	3	ميسان
Basrah	13	9	4	0	0	7	1	0	0	0	2	2	0	البعصرة
Total	447	256	191	6	4	124	89	30	27	24	30	19	42	المجموع

عدد التلامذة الراشدين بسبب تجاوز ايام الغياب) حسب الصف والجنس والمحافظه للعلم الدراسي 2015/2014
 Number of students who failed because of absents by grade , sex and governorate for 2014 /2015
 تابع جدول (68)

Governorate	المجموع	الصف السادس		الصف الخامس		الصف الرابع		الصف الثالث		الصف الثاني		الصف الاول		المحافظة	
		Total	Six grade	Fifth grade	Fourth grade	Third grade	Second grade	first grade							
Total	بنات	بنون	بنات	بنون	بنات	بنون	بنات	بنون	بنات	بنون	بنات	بنون	بنات	بنون	
Salah AL-Deen	0	0	0	0	0	0	0	0	0	0	0	0	0	0	صلاح الدين
Kirkuk	0	0	0	0	0	0	0	0	0	0	0	0	0	0	كركوك
Dyala	2	0	2	0	0	0	0	1	0	1	0	0	0	0	ديالى
Baghdad	AL.Ressafa/1	0	0	0	0	0	0	0	0	0	0	0	0	0	الرصافة/1
	AL.Ressafa/2	9	9	0	1	0	5	0	1	0	1	0	0	1	الرصافة/2
	AL.Ressafa/3	0	0	0	0	0	0	0	0	0	0	0	0	0	الرصافة/3
	AL.Karkh/1	0	0	0	0	0	0	0	0	0	0	0	0	0	الكرخ/1
AL.Karkh/2	0	0	0	0	0	0	0	0	0	0	0	0	0	الكرخ/2	
AL.Karkh/3	3	1	2	0	0	1	2	0	0	0	0	0	0	3/	الكرخ/3
Babylon	0	0	0	0	0	0	0	0	0	0	0	0	0	0	بابل
Karbela	3	3	0	0	0	0	1	0	0	0	1	0	1	0	كربلاء
Najaf	2	2	0	0	0	0	0	0	0	0	0	0	1	0	النجف
Qadyisia	0	0	0	0	0	0	0	0	0	0	0	0	0	0	القادسية
Al-muthanna	0	0	0	0	0	0	0	0	0	0	0	0	0	0	المثنى
Wasit	0	0	0	0	0	0	0	0	0	0	0	0	0	0	واسط
Thi-Qar	0	0	0	0	0	0	0	0	0	0	0	0	0	0	ذي قار
Missan	0	0	0	0	0	0	0	0	0	0	0	0	0	0	ميسان
Basrah	0	0	0	0	0	0	0	0	0	0	0	0	0	0	البيصرة
Total	19	15	4	1	0	7	2	2	1	1	1	1	1	0	المجموع

عدد التلامذة الراسمين لأسباب اخرى حسب الصف والجنس والمحافظة للعام الدراسي 2015/2014
 Number of students who failed for other reasons by grade , sex and governorate for 2014 /2015

con. table (68)

تابع جدول (68)

Governorate	المجموع	الصف السادس		الصف الخامس		الصف الرابع		الصف الثالث		الصف الثاني		الصف الاول		المحافظة	
		Total	Six grade	Fifth grade	Fourth grade	Third grade	Second grade	first grade	بنين	بنات	بنين	بنات	بنين		بنات
		بنات	بنين	بنات	بنين	بنات	بنين	بنات	بنين	بنات	بنين	بنات	بنين	بنات	
		المجموع	بنات	بنين	بنات	بنين	بنات	بنين	بنات	بنين	بنات	بنين	بنات		
		Total	Girls	Boys	Girls	Boys	Girls	Boys	Girls	Boys	Girls	Boys	Girls	Boys	
Salah AL-Deen	0	0	0	0	0	0	0	0	0	0	0	0	0	0	صلاح الدين
Kirkuk	0	0	0	0	0	0	0	0	0	0	0	0	0	0	كركوك
Dyala	0	0	0	0	0	0	0	0	0	0	0	0	0	0	ديالى
AL.Ressafa/1	0	0	0	0	0	0	0	0	0	0	0	0	0	0	الرصافة/1
AL.Ressafa/2	0	0	0	0	0	0	0	0	0	0	0	0	0	0	الرصافة/2
AL.Ressafa/3	0	0	0	0	0	0	0	0	0	0	0	0	0	0	الرصافة/3
AL.Karkh/1	0	0	0	0	0	0	0	0	0	0	0	0	0	0	الكرخ/1
AL.Karkh/2	0	0	0	0	0	0	0	0	0	0	0	0	0	0	الكرخ/2
AL.Karkh/3	3	3	0	0	0	2	0	0	1	0	0	0	0	0	الكرخ/3
Babylon	0	0	0	0	0	0	0	0	0	0	0	0	0	0	بابل
Kerbela	0	0	0	0	0	0	0	0	0	0	0	0	0	0	كربلاء
Najaf	0	0	0	0	0	0	0	0	0	0	0	0	0	0	النجف
Qadysia	0	0	0	0	0	0	0	0	0	0	0	0	0	0	القادسية
Al-muthanna	0	0	0	0	0	0	0	0	0	0	0	0	0	0	المثنى
Wasit	2	0	2	0	1	0	0	0	0	0	0	0	1	0	واسط
Thi-Qar	0	0	0	0	0	0	0	0	0	0	0	0	0	0	ذي قار
Missan	0	0	0	0	0	0	0	0	0	0	0	0	0	0	ميسان
Basrah	0	0	0	0	0	0	0	0	0	0	0	0	0	0	البصرة
Total	5	3	2	0	1	2	0	0	1	0	0	0	0	1	المجموع

عدد التلامذة التاركين حسب الصف والجنس و المحافظة (الديني) للعام الدراسي 2015/2016
 Number of leaving students by class , sex and governorate (Religious) for 2015/2016

Governorate	المجموع Total	الصف السادس Six grade		الصف الخامس Fifth grade		الصف الرابع Fourth grade		الصف الثالث Third grade		الصف الثاني Second		الصف الاول First grade		المحافظة
		بنات Girls	بنون Boys	بنات Girls	بنون Boys	بنات Girls	بنون Boys	بنات Girls	بنون Boys	بنات Girls	بنون Boys	بنات Girls	بنون Boys	
Salah AL-Deen	0	0	0	0	0	0	0	0	0	0	0	0	0	صلاح الدين
Kirkuk	1	1	0	0	0	0	0	0	0	0	0	1	0	كركوك
Dyala	0	0	0	0	0	0	0	0	0	0	0	0	0	ديالى
AL.Ressafa/1	4	4	0	0	1	0	0	0	0	1	0	2	0	الرصافة/1
AL.Ressafa/2	8	8	0	0	5	0	1	0	1	0	0	1	0	الرصافة/2
AL.Ressafa/3	2	0	2	0	0	0	0	0	0	0	0	0	2	الرصافة/3
AL.Karkh/1	0	0	0	0	0	0	0	0	0	0	0	0	0	الكرخ/1
AL.Karkh/2	5	0	5	0	0	3	0	0	0	0	1	0	1	الكرخ/2
AL.Karkh/3	5	5	0	1	0	2	0	1	0	1	0	0	0	الكرخ/3
Babylon	15	15	0	1	0	12	0	0	0	0	2	0	0	بابل
Kerbela	1	1	0	0	0	0	0	0	0	0	0	0	1	كربلاء
Najaf	4	4	0	0	1	0	1	0	0	1	0	1	0	النجف
Qadysia	7	0	7	0	0	1	0	1	0	2	0	1	2	القادسية
Al-muthanna	1	1	0	0	0	0	0	0	0	0	0	1	0	المثنى
Wasit	1	0	1	0	0	0	0	0	1	0	0	0	0	واسط
Thi-Qar	0	0	0	0	0	0	0	0	0	0	0	0	0	ذي قار
Missan	0	0	0	0	0	0	0	0	0	0	0	0	0	ميسان
Basrah	1	1	0	0	0	1	0	0	0	0	0	0	0	البحرة
Total	55	40	15	2	0	22	4	3	1	2	3	4	2	المجموع

عدد التلامذة الناجحين حسب الصف والجنس والمحافظة (الديني) للعام الدراسي 2015/2014
 Number of Successful students by class , sex and governorate (Religious) for 2014/2015

جدول (70)

Governorate	المجموع	الصف										المحافظة						
		Total	Six grade	Fifth grade	Fourth grade	Third grade	Second grade	first grade	الصف الاول	الصف الثاني	الصف الثالث		الصف الرابع	الصف الخامس	الصف السادس			
Total Girls	بنات المجموع	بنات	بنون	بنات	بنون	بنات	بنون	بنات	بنون	بنات	بنون	بنات	بنون	بنات	بنون	بنات	بنون	
Salah AL-Deen	0	0	0	0	0	0	0	0	0	0	0	0	0	0	0	0	0	صلاح الدين
Kirkuk	331	331	0	56	0	29	0	53	0	58	0	70	0	65	0	0	0	كركوك
Dyala	142	79	63	7	8	12	9	12	13	20	12	12	8	16	13	0	0	ديالى
AL.Ressafa/1	448	448	0	41	0	69	0	87	0	92	0	74	0	85	0	0	0	الرصيفة/1
AL.Ressafa/2	483	468	15	58	0	77	1	91	4	83	2	78	5	81	3	0	0	الرصيفة/2
AL.Ressafa/3	290	0	290	0	30	0	44	0	54	0	44	0	61	0	57	0	0	الرصيفة/3
AL.Karkh/1	0	0	0	0	0	0	0	0	0	0	0	0	0	0	0	0	0	بغداد
AL.Karkh/2	210	95	115	17	10	21	20	21	20	10	24	14	21	12	20	20	0	الكرخ/2
AL.Karkh/3	608	482	126	73	11	78	15	82	31	86	27	74	20	89	22	0	0	الكرخ/3
Babylon	136	136	0	14	0	15	0	24	0	24	0	34	0	25	0	0	0	بابل
Kerbela	176	176	0	25	0	18	0	25	0	31	0	39	0	38	0	0	0	كربلاء
Najaf	1190	815	375	101	42	88	47	154	83	153	61	154	65	165	77	0	0	النجف
Qadysia	531	0	531	0	42	0	74	0	92	0	91	0	115	0	117	0	0	القادسية
Al-muthanna	85	85	0	0	0	0	0	0	0	32	0	26	0	27	0	0	0	المثنى
Wasit	171	88	83	9	10	13	14	15	18	16	12	18	14	17	15	0	0	واسط
Thi-Qar	247	247	0	27	0	45	0	47	0	44	0	43	0	41	0	0	0	ذي قار
Missan	224	101	123	9	13	5	24	23	14	22	20	18	25	24	27	0	0	ميسان
Basrah	436	180	256	26	28	37	36	30	46	32	47	28	50	27	49	0	0	البعصرة
Total	5708	3731	1977	463	194	507	284	664	375	703	340	682	384	712	400	0	0	المجموع